

# Seinäjoen koulutoimen kysely syksy 2007

Analyysit

Kodin ja koulun yhteistyö

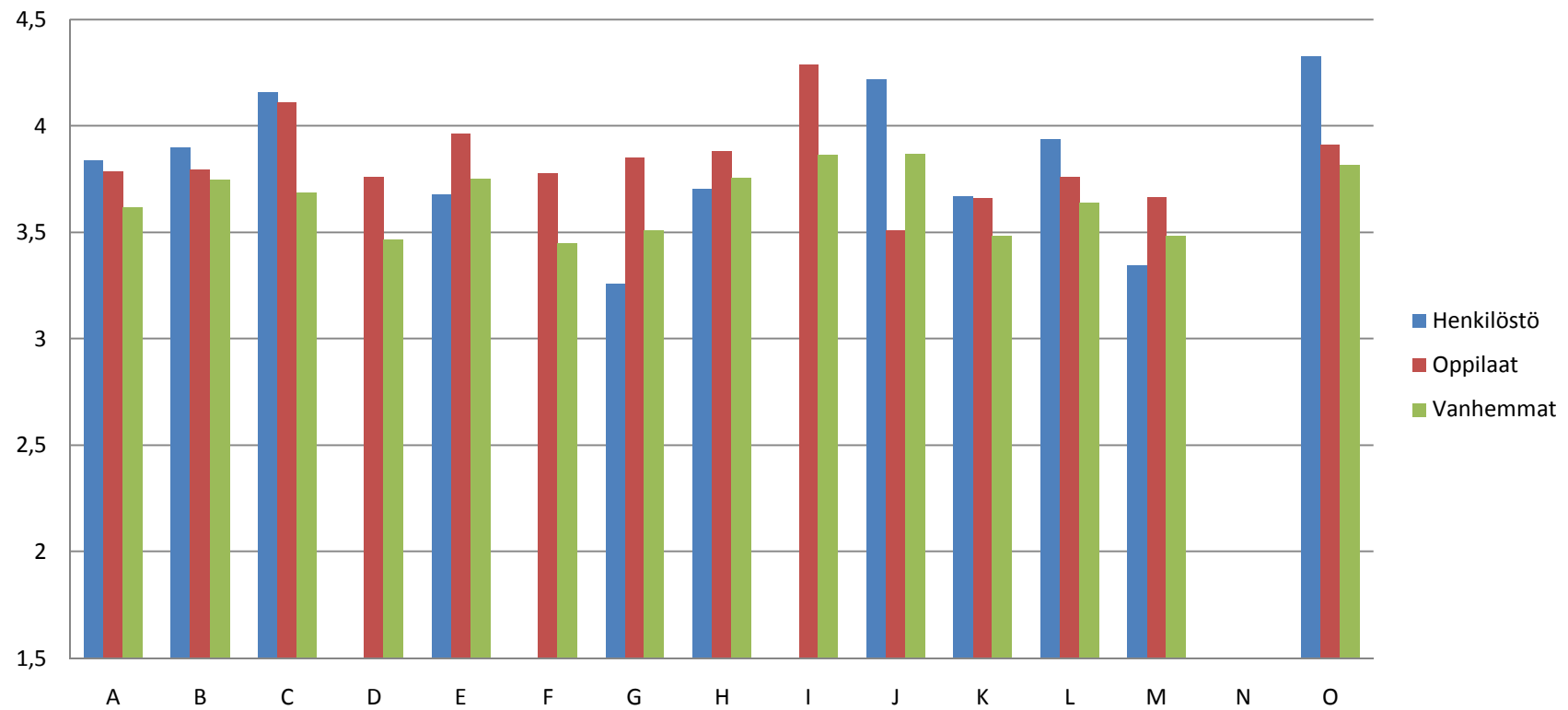
Edufin, Simo Pokki

# Koko kysely (3 kpl)

- Normaali koulukohtainen tulos karkealla tasolla: henkilöstö on tyytyväisintä ja vanhemmat ovat tyytymättömmimpiä
- Yleiskuva viestii hyvää tyytyväisyyttä, suuria ongelmia ei ole havaittavissa
- Avopalaute tarkentaa kuvaa toimenpiteitä varten
- Vastaajamäärien pienuus estää osin selkeän analyysin
- Analyysissa etsitty tyytymättömyyttä (=kehittämiskohteet) %-osuuksien pohjalta

# Koko kysely

KESKIARVOT, YHTEENVETO (poistettu vastaajajoukot alle 8 vastaajaa)



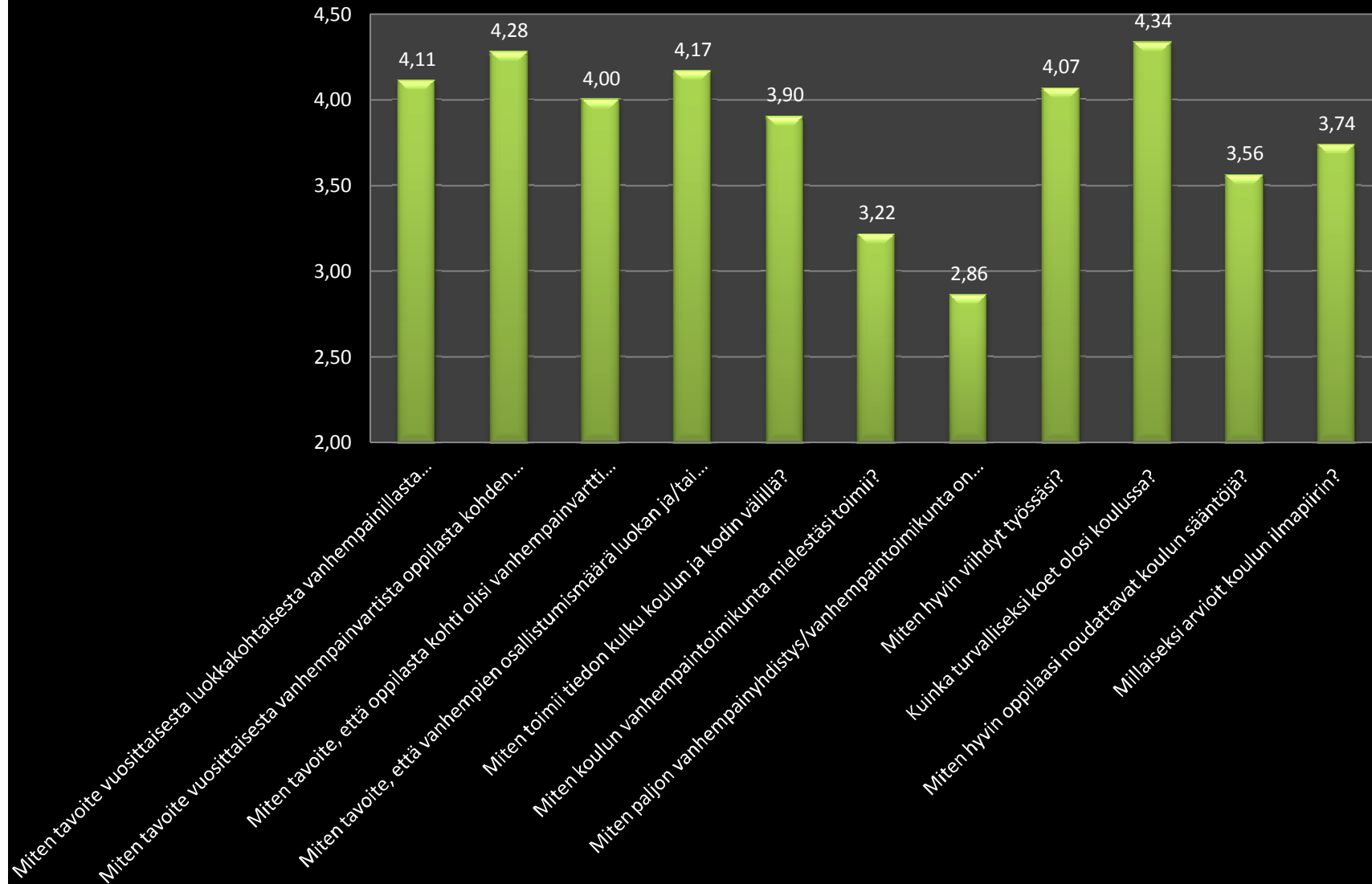
# Henkilöstön kysely

- Kysely on pohjimmiltaan itsearviointia kuvastava
- Tulokset ovat erittäin hyvät, mikä saattaa kuvata itsearvioinnin vaikeutta → kokonaiskeskiarvo 3,84 on lähes ”erittäin hyvä”
- Huonompi arvio vain niistä asioista, jotka eivät ole itsearviointia
  - Vanhempainseurakunta ja sen vaikutus (3,22 ja 2,86)
  - Miten oppilaat noudattavat sääntöjä (tässäkin keskiarvo 3,56)
- Onko kyselyn perusteella kodin ja koulun yhteistyö pääosin erittäin hyvää?
- Vanhempainseurakunta-kysymykseen vastattu osin päällekkäin

# Henkilöstön kysely/2

- Koulukohtaiset erot suuria, mutta myös vastaajamääräerot merkittäviä. Vertaileva analyysi siksi vaikeaa
- Tyytymättömien/ kriittisten osuudessa suuria vaihteluita (valitsivat kohtalaisen tai huonon)
- Neljässä koulussa vanhempaintoimikunnan toimintaan ja vaikutukseen ollaan tyytymättömiä
- Alakoulussa vanhempaintoimikunnat toimivat kokonaisuutena paremmin kuin yläkoulussa

## Henkilöstö, keskiarvot



# Oppilaskysely

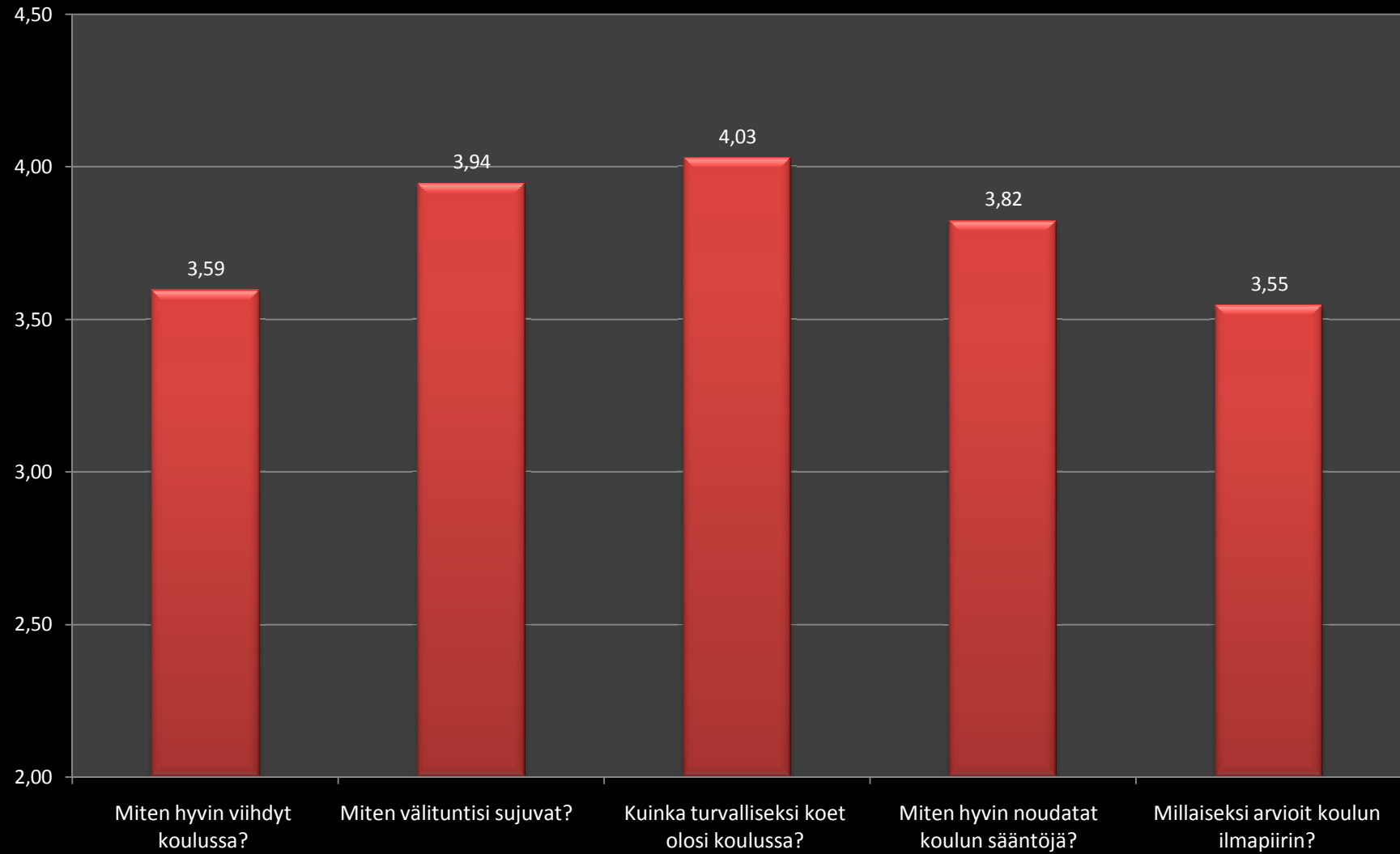
- Oppilaat keskimäärin hyvin tyytyväisiä, ka. 3,79
- Erittäin tyytymättömien (vastasivat 1=huono) %-osuus 3,8%, melko suuria koulukohtaisia eroja (0-7,1%)
- Yhdessä koulussa hyvin vähän vastauksia oppilailta
- Yhden koulun tulokset poikkeavat merkittävästi edukseen muista

# Oppilaskysely/2

- Huonoin tulos kouluviihtyvyyden ja koulun ilmapiirin osalta, jotka korreloivat melko lailla keskenään
- Välitunnit sujuvat hyvin
- Sääntöjen noudattaminen (itsearviointina) korkeahkolla tasolla, ei kuitenkaan merkittävää eroa opettajien arviointiin (3,82 – 3,56)
- Paras tulos turvallisuuden osalta
  - Kuitenkin 82 oppilasta (3,7%), jotka kyselyn perusteella eivät koe oloaan turvalliseksi
  - Asiaa on syytä arvioida kaikissa kouluissa ja selvittää tarkemmin turvallisuuden puutteen syitä



## Oppilaat, keskiarvot

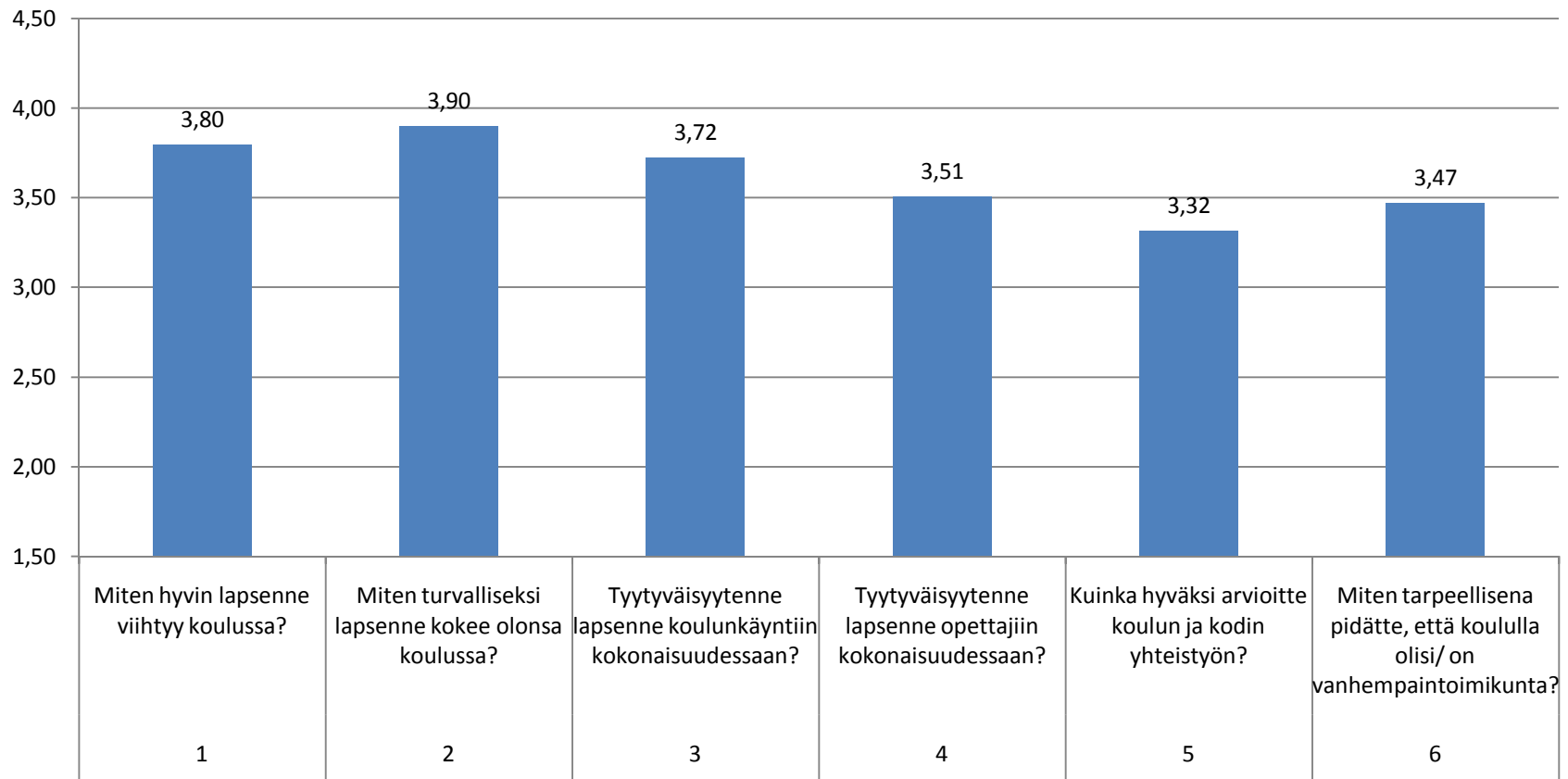


# Vanhempien kysely

- Vanhemmat olivat kyselyn perusteella tyytyväisiä
  - Yhdessä koulussa alempi taso kuin muissa kouluissa → arvioitava tarkemmin
- Hyvin tyytymättömien osuus oli erittäin pieni: 0,6 % (24 kpl / 3711 vastausta)
  - Ei kasautumista mihinkään kouluun, kyse yksittäisistä tapauksista
- Erittäin tyytyväisten (vastasivat erinomainen) määrä on korkea: 14,1 %
- Kyselyn alin tulos juuri kodin ja koulun yhteistyöstä, samoin kuin henkilöstöllä → viralliset ja epäviralliset yhteistyömuodot kannattaa arvioida (menettelytavat, ohjeet) ja ohjeistaa uudelleen jos tarvetta ilmenee

# Vanhempien kysely/2

## Vanhempien kysely



# Vanhempien kysely/3

Vanhempain kysely, koko data (1 koulu poistettu)

