



Seinäjoen kaupungin opetustoimi

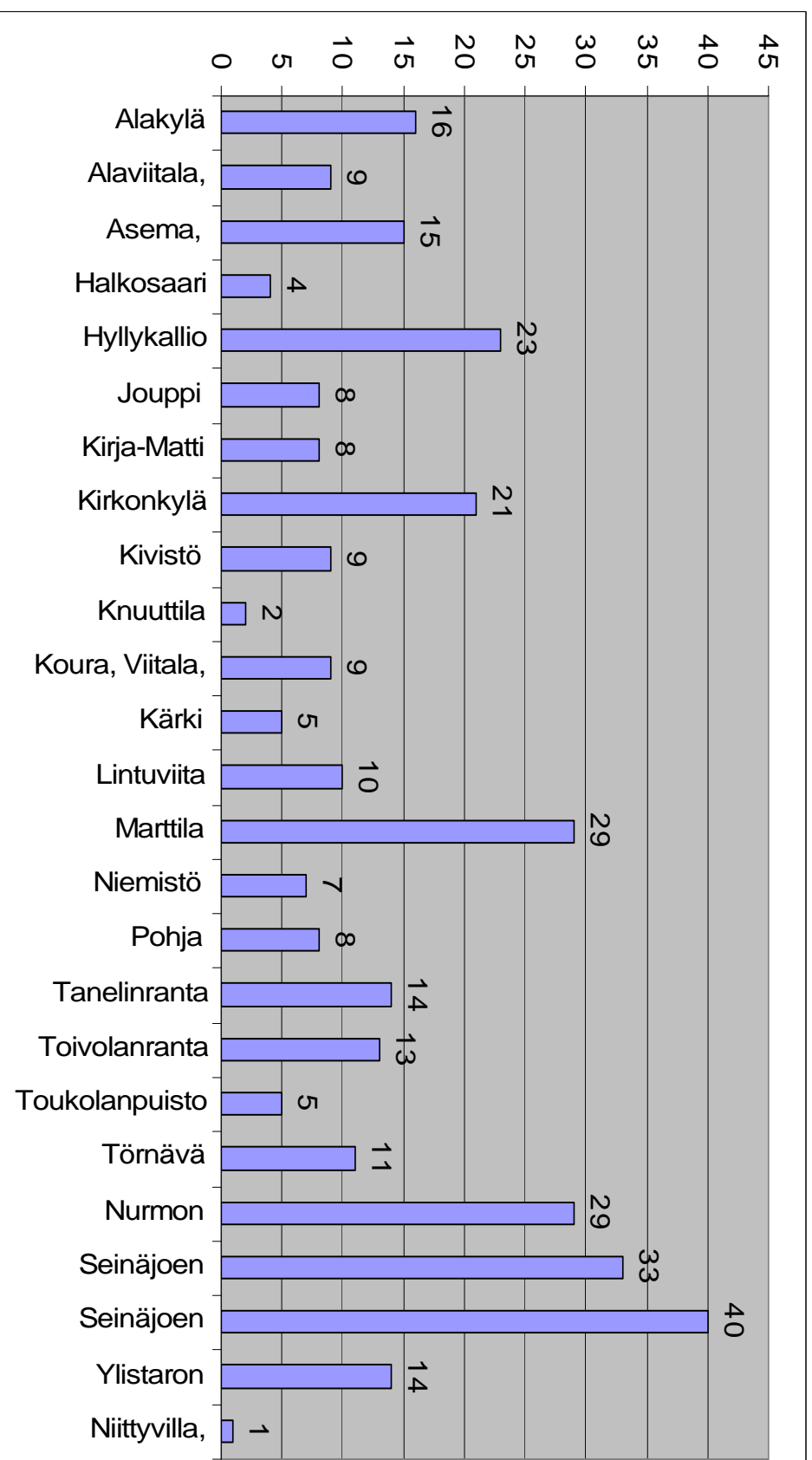
Oppimisympäristö, Rehtorit, koulunjohtajat
ja opettajat
20.4 – 8.5.2009

Vastaajamäärät

Vastauksia yhteensä 343.

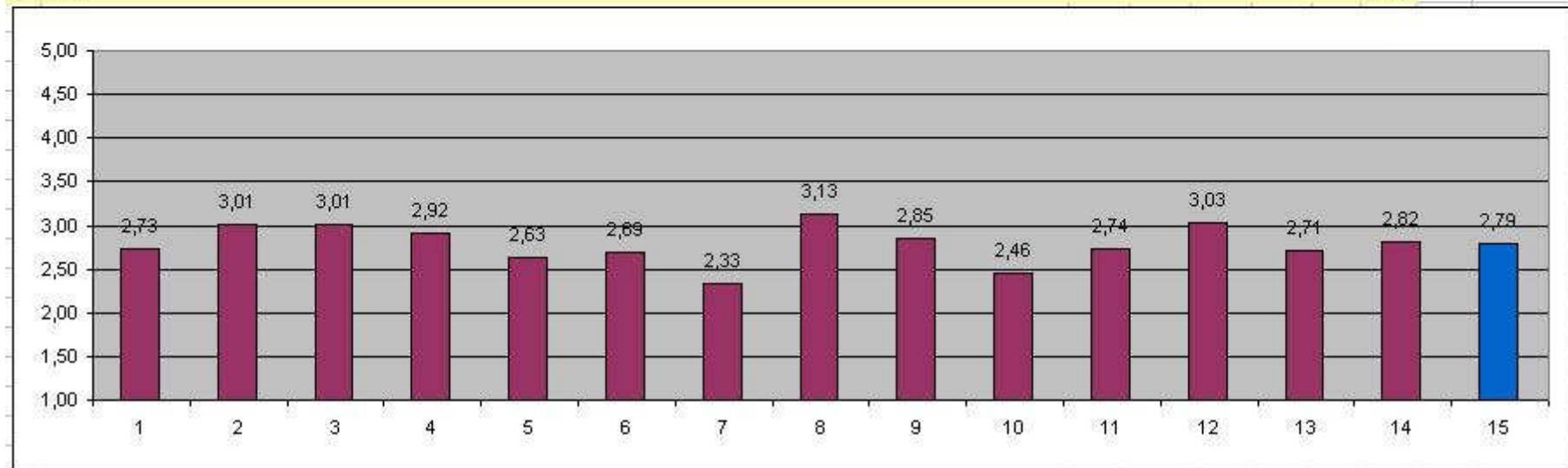
Rehitorit ja koulunjohtajat 33

Opettajat 31



Yhteistulos

Oppimisympäristö		5	4	3	2	1	Ka	Med	Kesk.haj
1	Kuinka hyvässä kunnossa koulun kierrätettävät koulukirjat ovat?	11	35	157	131	9	2,73	3	0,8
2	Kuinka nykyaikaista koulun opetusvälineistö on?	40	74	106	96	27	3,01	3	1,13
3	Kuinka nykyaikaisia koulun opetustilat ovat?	40	79	113	68	43	3,01	3	1,18
4	Kuinka hyvät mahdollisuudet koululla on käyttää atk-luokkaa opetuksessa?	29	86	97	90	41	2,92	3	1,15
5	Kuinka usein tunneilla käytetään tietokonetta opetuksessa?	18	49	116	108	52	2,63	3	1,07
6	Kuinka hyvät mahdollisuudet koululla on käyttää videotykkiä opetuksessa?	74	43	46	64	116	2,69	2	1,56
7	Kuinka hyvät mahdollisuudet koululla on käyttää dokumenttikameraa opetuksessa?	62	30	27	63	161	2,33	2	1,56
8	Kuinka siistejä koulun tilat ovat (luokat, ruokala, voimistelusalit ja yleiset tilat)?	30	95	124	78	16	3,13	3	1,01
9	Kuinka tilavia koulun tilat ovat (luokat, ruokala, voimistelusalit ja yleiset tilat)?	24	62	133	88	36	2,85	3	1,06
10	Kuinka usein olette oppitunneilla jossain muualla kuin omassa luokassanne (esim. lähellä olevassa metsässä tai luonnossa yleensä, urheilukentällä, kirjastossa tai uimahallissa)?	11	28	113	147	44	2,46	2	0,93
11	Kuinka viihtyisä koulupiha on?	21	65	111	97	49	2,74	3	1,11
12	Kuinka turvallinen koulupiha on?	19	89	137	81	17	3,03	3	0,96
13	Kuinka hyvä valikoima pihaliikuntavälineitä koulussa on (esim. palloja, hyppynaruja tai pelejä)?	23	67	96	102	55	2,71	3	1,15
14	Kuinka hyvin koulupihan välineet ja kiipeilytelineet kannustavat liikkumaan?	31	78	89	89	56	2,82	3	1,21
15	Yht						2,79		

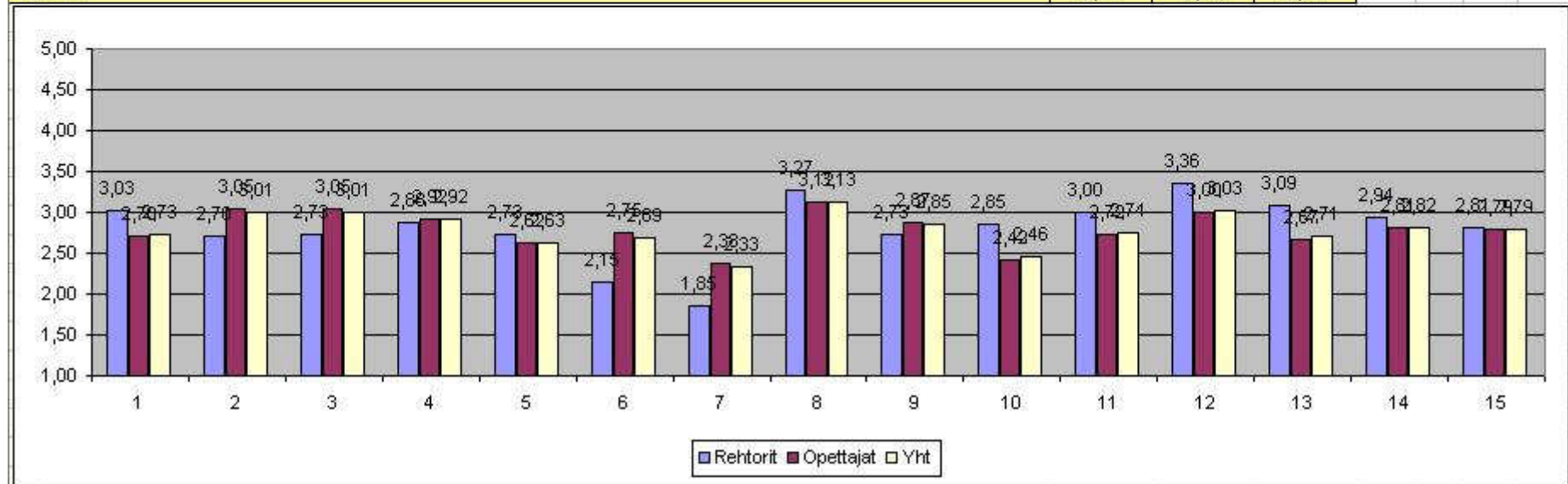


Yhteistulos

- 3:n kysymyksen osalta päästiin yli 3.0 ka:n
 - 8 Kuinka siistejä koulun tilat ovat (luokat, ruokala, voimistelusalit ja yleiset tilat)? Ka. 3,13
 - 12. Kuinka turvallinen koulupiha on? 3,03
 - 2. Kuinka nykyaikaista koulun opetusvälineistö on? 3,01
 - 3. Kuinka nykyaikaisia koulun opetustilat ovat? 3,01
- 10:n kysymyksen osalta jäätiin alle 3:n keskiarvon
 - 7. Kuinka hyvät mahdollisuudet koululla on käyttää dokumenttikameraa opetuksessa? 2,33
 - 10. Kuinka usein olette oppitunneilla jossain muualla kuin omassa luokassanne (esim. lähellä olevassa metsässä tai luonnossa yleensä, urheilukentällä, kirjastossa tai uimahallissa)? 2,46
 - 5. Kuinka usein tunneilla käytetään tietokonetta opetuksessa? 2,63
 - 6. Kuinka hyvät mahdollisuudet koululla on käyttää videotykkiä opetuksessa? 2,69
 - 13. Kuinka hyvä valikoima pihaliikuntavälineitä koulussa on (esim. palloja, hyppynaruja tai pelejä)? 2,71
 - 1. Kuinka hyvässä kunnossa koulun kierrätettävät koulukirjat ovat? 2,73
 - 11. Kuinka viihtyisä koulupiha on? 2,73
 - 14. Kuinka hyvin koulupihan välineet ja kiipeilytelineet kannustavat liikkumaan? 2,82
 - 9 Kuinka tilavia koulun tilat ovat (luokat, ruokala, voimistelusalit ja yleiset tilat)? 2,85
 - 4 Kuinka hyvät mahdollisuudet koululla on käyttää atk-luokkaa opetuksessa? 2,92
- Suurimmat hajonnat :
 - 7. Kuinka hyvät mahdollisuudet koululla on käyttää dokumenttikameraa opetuksessa? 1,56
 - 6. Kuinka hyvät mahdollisuudet koululla on käyttää videotykkiä opetuksessa? 1,56
 - 14 Kuinka hyvin koulupihan välineet ja kiipeilytelineet kannustavat liikkumaan? 1,21
- Kokonaiskeskiarvo 2,79

Rehtorit/ koulunjohtajat ja opettajat vertailu kysymyksittäin

Vertailu opettajat ja rehtorit/koulunjohtajat		Rehtorit	Opettajat	Yht
1	Kuinka hyvässä kunnossa koulun kierrätettävät koulukirjat ovat?	3,03	2,70	2,73
2	Kuinka nykyaikaista koulun opetusvälineistö on?	2,70	3,05	3,01
3	Kuinka nykyaikaisia koulun opetustilat ovat?	2,73	3,05	3,01
4	Kuinka hyvät mahdollisuudet koululla on käyttää atk-luokkaa opetuksessa?	2,88	2,92	2,92
5	Kuinka usein tunneilla käytetään tietokonetta opetuksessa?	2,73	2,62	2,63
6	Kuinka hyvät mahdollisuudet koululla on käyttää videotykkiä opetuksessa?	2,15	2,75	2,69
7	Kuinka hyvät mahdollisuudet koululla on käyttää dokumenttikameraa opetuksessa?	1,85	2,38	2,33
8	Kuinka siistejä koulun tilat ovat (luokat, ruokala, voimistelusalit ja yleiset tilat)?	3,27	3,12	3,13
9	Kuinka tilavia koulun tilat ovat (luokat, ruokala, voimistelusalit ja yleiset tilat)?	2,73	2,87	2,85
10	Kuinka usein olette oppitunneilla jossain muualla kuin omassa luokassanne (esim. lähellä olevassa metsässä tai luonnossa yleensä, urheilukentällä, kirjastossa tai uimahallissa)?	2,85	2,42	2,46
11	Kuinka viihtyisä koulupiha on?	3,00	2,72	2,74
12	Kuinka turvallinen koulupiha on?	3,36	3,00	3,03
13	Kuinka hyvä valikoima pihaliikuntavälineitä koulussa on (esim. palloja, hyppynaruja tai pelejä)?	3,09	2,67	2,71
14	Kuinka hyvin koulupihan välineet ja kiipeilytelineet kannustavat liikkumaan?	2,94	2,81	2,82
15	Yht	2,81	2,79	2,79



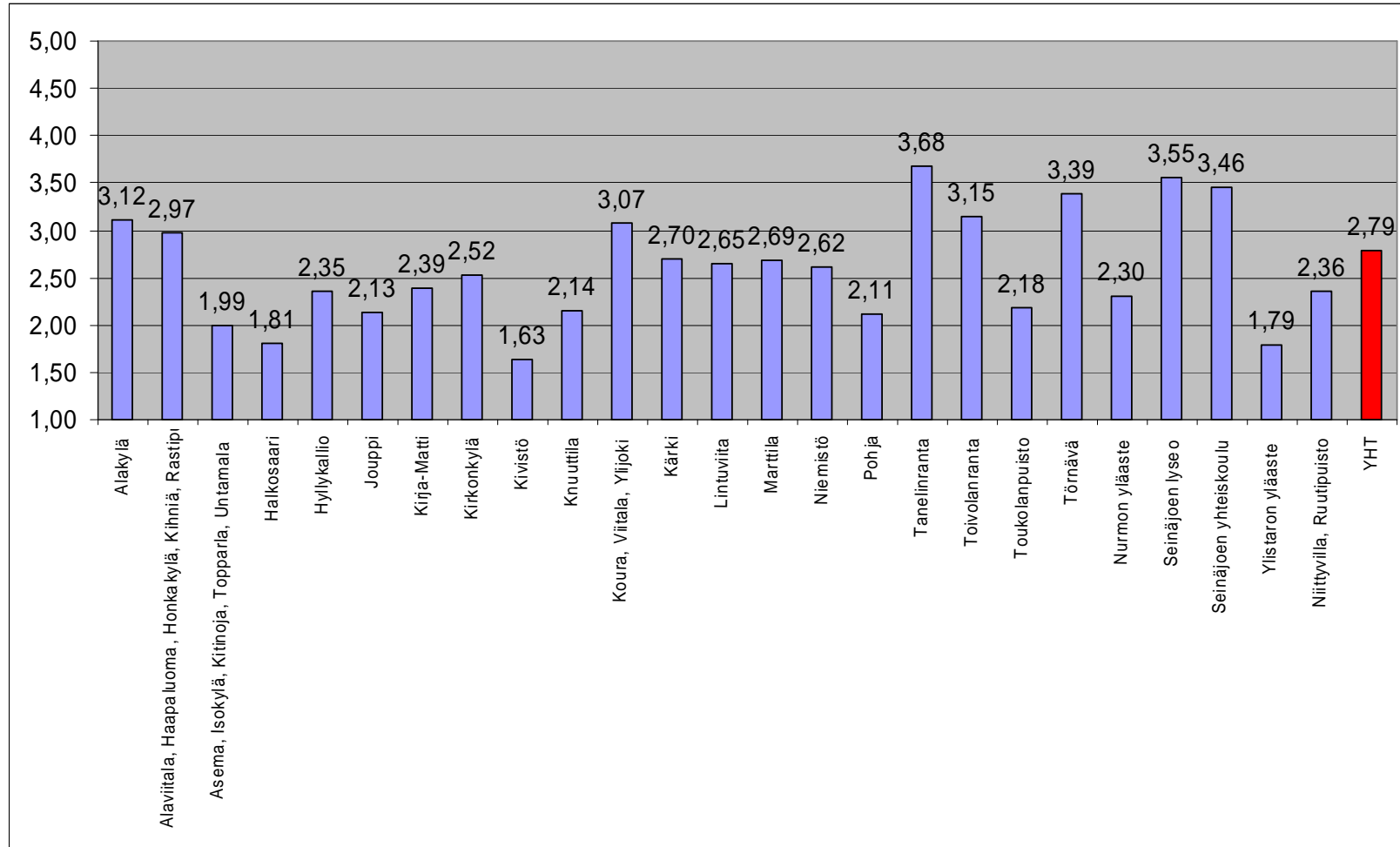
Rehtorit/ koulunjohtajat ja opettajat vertailu kysymyksittäin

- Rehtorit ja koulunjohtajat antavat paremman kokonaiskeskiarvon 2.81 kuin opettajat 2,79
- Rehtoreilla ja koulunjohtajilla 5 kysymystä saa yli 3.0 keskiarvon:
 - 12. Kuinka turvallinen koulupiha on? 3,36
 - 8. Kuinka siistejä koulun tilat ovat (luokat, ruokala, voimistelusalit ja yleiset tilat)? 3,27
 - 13. Kuinka hyvä valikoima pihaliikuntavälineitä koulussa on (esim. palloja, hyppynaruja tai pelejä)? 3,09
 - 1. Kuinka hyvässä kunnossa koulun kierrätettävät koulukirjat ovat? 3,03
 - 11. Kuinka viihtyisä koulupiha on? 3,00
- Opettajilla 4 kysymystä saa yli 3.0 keskiarvon
 - 8. Kuinka siistejä koulun tilat ovat (luokat, ruokala, voimistelusalit ja yleiset tilat)? 3,12
 - 2. Kuinka nykyaikaista koulun opetusvälineistö on? 3,05
 - 3. Kuinka nykyaikaisia koulun opetustilat ovat? 3,05
 - 12. Kuinka turvallinen koulupiha on? 3,0
- Alle ka. 2,5 jäädään rehtorien ja koulunjohtajien osalta kysymyksissä:
 - 7. Kuinka hyvät mahdollisuudet koululla on käyttää dokumenttikameraa opetuksessa? 1,85
 - 6. Kuinka hyvät mahdollisuudet koululla on käyttää videotykkiä opetuksessa? 2,15
- Opettajilla alle ka. 2,5 jäädään kysymyksissä:
 - 7. Kuinka hyvät mahdollisuudet koululla on käyttää dokumenttikameraa opetuksessa? 2,38
 - 10. Kuinka usein olette oppitunneilla jossain muualla kuin omassa luokassanne (esim. lähellä olevassa metsässä tai luonnossa yleensä, urheilukentällä, kirjastossa tai uimahallissa)? 2,42

Koulukohtainen vertailu

- Koulukohtaisista tuloksista ollaan suodatettu rehtoreiden ja koulujohtajien vastukset pois
- 7 kpl kouluista ylittää kokonaiskeskiarvon 3.0
- 18 kpl kouluista jää alle 3.0 keskiarvon
- 3 kpl kouluista jää alle 2.0 keskiarvon

Koulukohtainen vertailu



1 Kuinka hyvässä kunnossa koulun kierrätettävät koulukirjat ovat?

- kuuden koulun osalta kirjojen kunto ylittää keskiarvon 3.0
- kymmenessä koulussa kirjojen kunto on keskiarvossa 2.5 tai sitä huonompi.

2 Kuinka nykyaikaista koulun opetusvälineistö on?

- 19:sta koulussa arvioidaan opetusvälineistön nykyaikaisuus alle keskiarvon 3.0
- alle 2,0 keskiarvon jäädään neljän (4) koulun osalta
- koulukohtaisia eroja on paljon
- viiden (5) koulun osalta päästään yli keskiarvon 3.5

3 Kuinka nykyaikaisia koulun opetustilat ovat?

- opetustilojen nykyaikaisuus jää neljäntoista (14) koulun osalta alle keskiarvon 3.0
- kahdeksan (8) koulua jää alle keskiarvon 2.0
- kolmentoista (13) koulun osalta arvio ylittää keskiarvon 3.5

4 Kuinka hyvät mahdollisuudet koululla on käyttää atk-luokkaa opetuksessa?

- kolmentoista (13) koulun osalta jäädään alle keskiarvon 3.0
- alle 2.0 keskiarvon jäädään kuuden (6) koulun osalta
- yli 3.5:n keskiarvon päästään kuudessa (6) koulussa

5 Kuinka usein tunneilla käytetään tietokonetta opetuksessa?

- seitsemän (7) koulua ylittää keskiarvon 3.0
- kahdeksan (8) koulua jää alle keskiarvon 2.0

6 Kuinka hyvät mahdollisuudet koululla on käyttää videotykkiä opetuksessa?

- 14 koulua jää alle keskiarvon 2.0
- 3 koulua ylittää keskiarvon 4.0

7 Kuinka hyvät mahdollisuudet koululla on käyttää dokumenttikameraa opetuksessa?

- 21:llä koululla mahdollisuus käyttää dokumenttikameraa on kohtalainen tai huono
- neljässä (4) koulussa on hyvä tai erinomainen tilanne

8 Kuinka siistejä koulun tilat ovat (luokat, ruokala, voimistelusalit ja yleiset tilat)?

- tilat arvioidaan yleisesti hyvin siisteiksi tai erittäin siisteiksi 15:sta koulussa
- kahden (2) koulun osalta tilanne on huonompi verrattuna muihin
- erityisen siistejä kouluja on seitsemän (7)

9 Kuinka tilavia koulun tilat ovat (luokat, ruokala, voimistelusalit ja yleiset tilat)?

- erityisen ahtaiksi tilat koetaan neljässä (4) koulussa

10 Kuinka usein olette oppitunneilla jossain muualla kuin omassa luokassanne (esim. lähellä olevassa metsässä tai luonnossa yleensä, urheilukentällä, kirjastossa tai uimahallissa)?

- pienissä kouluissa ollaan oppitunneilla luokan ulkopuolella muita enemmän.
- yhdellä (1) koululla luokan ulkopuolinen hyödyntäminen jää alle 2.0 keskiarvon

11 Kuinka viihtyisä koulupiha on?

- yhdeksässä (9) koulussa pihan viihtyisyys on yli keskiarvon 3.0
- kuudessa (6) koulussa jäädään alle keskiarvon 2.0
- erityisen viihtyisiksi koulupiha koetaan viidessä (5) koulussa

12 Kuinka turvallinen koulupiha on?

- koulupihan turvallisuuden arvioi hyväksi (ka yli 3.0) 11 koulua.
- turvallisuuteen toivottiin selkeästi parannusta kahdessa (2) koulussa

13 Kuinka hyvä valikoima pihaliikuntavälineitä koulussa on (esim. palloja, hyppynaruja tai pelejä)?

- pihaliikuntavälineiden osalta 11:ssä koulussa tilanne on hyvä tai erittäin hyvä
- erityisen hyvä tilanne on yhdessä (1) koulussa
- kehittämisen varaa on erityisesti kolmessa (3) koulussa

14 Kuinka hyvin koulupihan välineet ja kiipeilytelineet kannustavat liikkumaan?

- pihaleikkivälineiden kannustavuus liikkumiseen tiedostetaan lähes kaikilla kouluilla
- niissä kouluissa joissa pihaleikkivälineitä on, on huomattu niiden positiivinen merkitys