

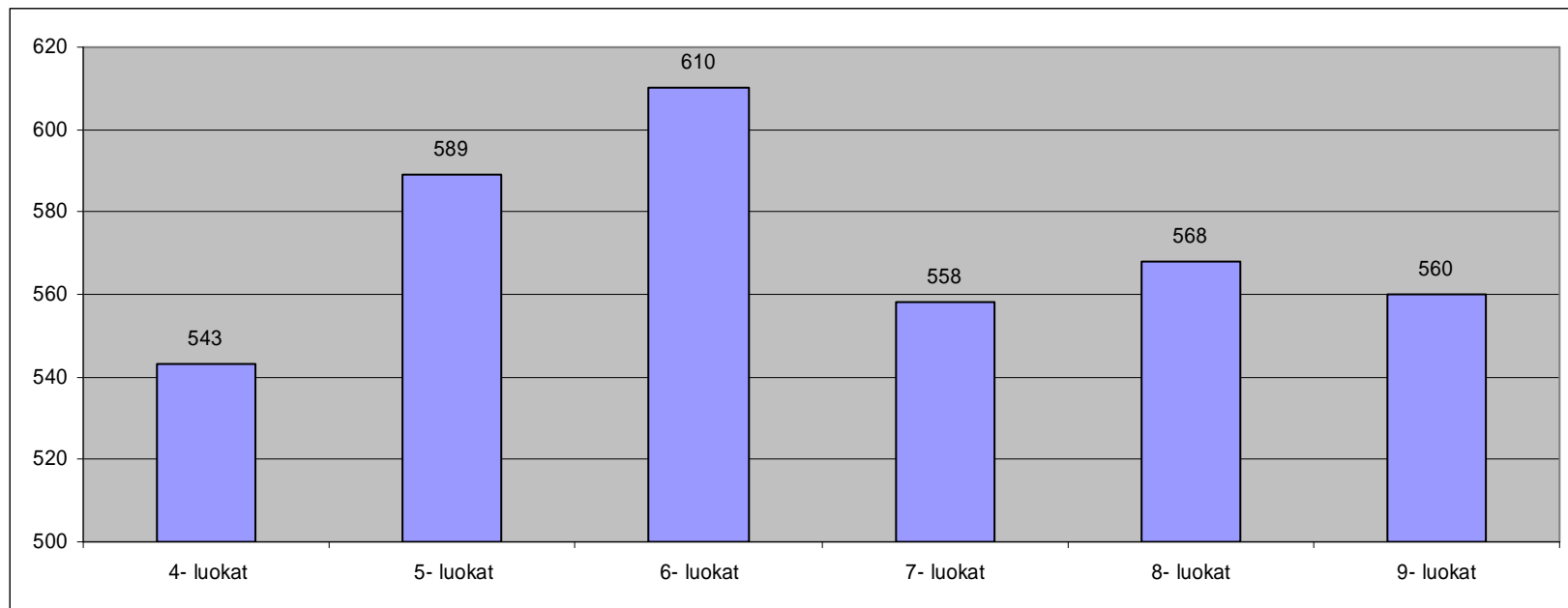


Seinäjoen kaupungin opetustoimi

Oppimisympäristö, Oppilaat
20.4 – 8.5.2009

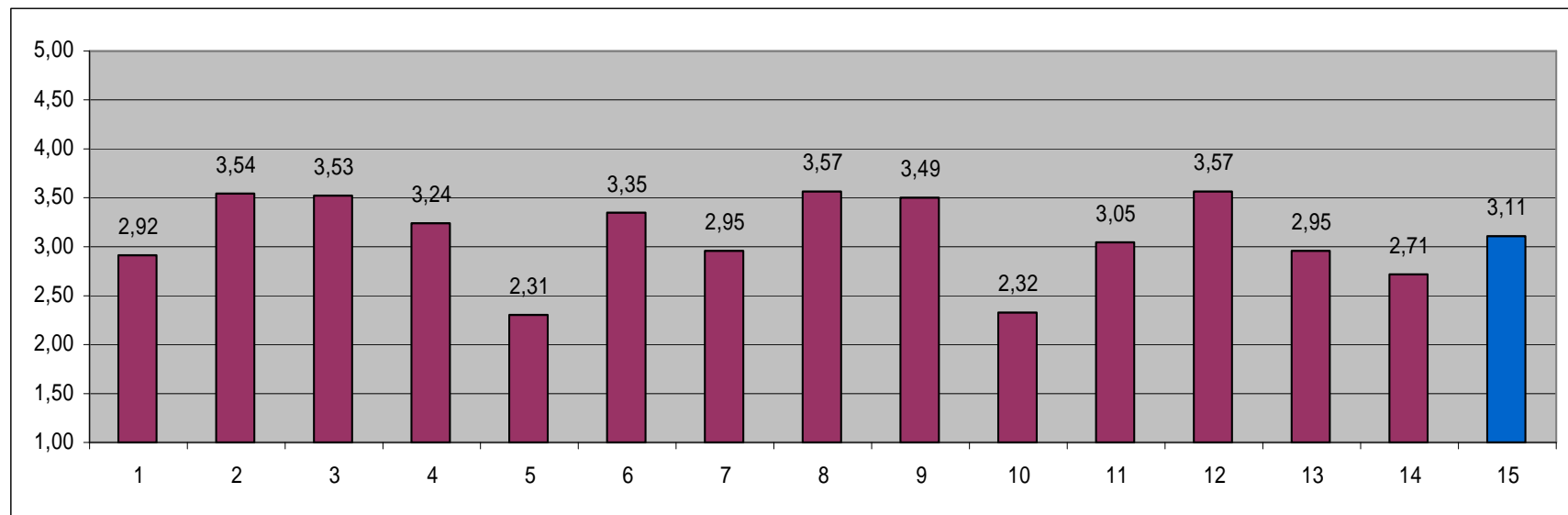
Vastaajamäärät

Vastauksia yhteensä 3428



Yhteistulos

Oppimisympäristö		5	4	3	2	1	Ka	Med	Kesk.haj
1	Kuinka hyvässä kunnossa koulun kierrätettävät koulukirjat ovat?	112	584	1797	801	134	2,92	3	0,83
2	Kuinka nykyaikaista koulun opetusvälineistö on?	539	1320	1143	303	123	3,54	4	0,98
3	Kuinka nykyaikaisia koulun opetustilat ovat?	622	1204	1103	374	125	3,53	4	1,02
4	Kuinka hyvät mahdollisuudet koululla on käyttää atk-luokkaa opetuksessa?	543	998	1009	508	370	3,24	3	1,2
5	Kuinka usein tunneilla käytetään tietokonetta opetuksessa?	120	334	885	1251	838	2,31	2	1,05
6	Kuinka hyvät mahdollisuudet koululla on käyttää videotykkiä opetuksessa?	973	762	709	443	541	3,35	4	1,41
7	Kuinka hyvät mahdollisuudet koululla on käyttää dokumenttikameraa opetuksessa?	767	549	687	608	817	2,95	3	1,48
8	Kuinka siistejä koulun tilat ovat (luokat, ruokala, voimistelusalit ja yleiset tilat)?	664	1277	972	374	141	3,57	4	1,05
9	Kuinka tilavia koulun tilat ovat (luokat, ruokala, voimistelusalit ja yleiset tilat)?	615	1209	1020	422	162	3,49	4	1,07
10	Kuinka usein olette oppitunneilla jossain muualla kuin omassa luokassanne (esim. lähellä olevassa metsässä tai luonnossa yleensä, urheilukentällä, kirjastossa tai uimahallissa)?	84	329	957	1276	782	2,32	2	1,01
11	Kuinka viihtyisä koulupiha on?	443	843	1021	699	422	3,05	3	1,21
12	Kuinka turvallinen koulupiha on?	666	1237	1063	309	153	3,57	4	1,04
13	Kuinka hyvä valikoima pihaliikuntavälineitä koulussa on (esim. palloja, hyppynaruja tai pelejä)?	456	780	926	662	604	2,95	3	1,29
14	Kuinka hyvin koulupihan välineet ja kiipeilytelineet kannustavat liikkumaan?	338	680	903	659	848	2,71	3	1,3
15	Yht						3,11		



Yhteistulos

- . 4:n kysymyksen osalta päästiin yli 3.5 keskiarvon
 - 8. Kuinka siistejä koulun tilat ovat (luokat, ruokala, voimistelusalit ja yleiset tilat)? 3,57
 - 12. Kuinka turvallinen koulupiha on? 3,57
 - 2. Kuinka nykyaikaista koulun opetusvälineistö on? 3,54
 - 3. Kuinka nykyaikaisia koulun opetustilat ovat? 3,53
- 6:n kysymyksen osalta jäätiin alle 3:n keskiarvon
 - 5. Kuinka usein tunneilla käytetään tietokonetta opetuksessa? 2,31
 - 10. Kuinka usein olette oppitunneilla jossain muualla kuin omassa luokassanne (esim. lähellä olevassa metsässä tai luonnossa yleensä, urheilukentällä, kirjastossa tai uimahallissa)? 2,32
 - 14. Kuinka hyvin koulupihan välineet ja kiipeilytelineet kannustavat liikkumaan? 2,71
 - 1. Kuinka hyvässä kunnossa koulun kierrätettävät koulukirjat ovat? 2,92
 - 7. Kuinka hyvät mahdollisuudet koululla on käyttää dokumenttikameraa opetuksessa? 2,95
 - 13. Kuinka hyvä valikoima pihaliikuntavälineitä koulussa on (esim. palloja, hyppynaruja tai pelejä)? 2,95
- Suurimmat hajonnat :
 - 7. Kuinka hyvät mahdollisuudet koululla on käyttää dokumenttikameraa opetuksessa? 1,48
 - 6. Kuinka hyvät mahdollisuudet koululla on käyttää videotykkiä opetuksessa? 1,41
 - 13. Kuinka hyvä valikoima pihaliikuntavälineitä koulussa on (esim. palloja, hyppynaruja tai pelejä)? 1,29
 - 11. Kuinka viihtyisä koulupiha on? 1,21
- Kokonaiskeskiarvo 3.11

Luokka-asteiden vertailu kysymyksittäin

Luokka-asteista vaihtelua esiintyy jonkin verran. Tyytyväisimpiä ovat 4luokat (ka: 3,36). Tyytymättömmimpiä ovat 6 luokat (ka: 2,95). Tulosta pudottavat kysymykset 5 ja 6.

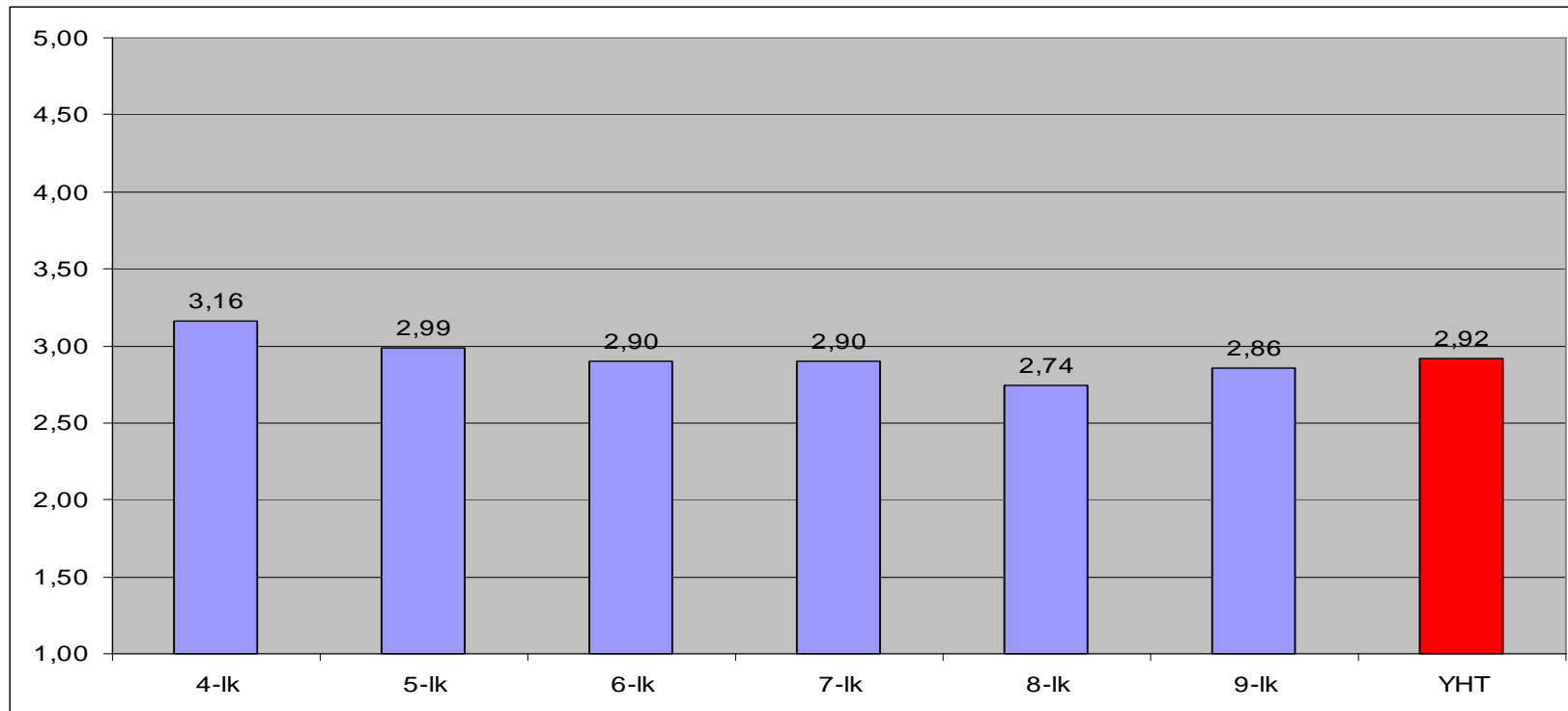
Oppimisympäristö	4-lk	5-lk	6-lk	7-lk	8-lk	9-lk	YHT
1 Kuinka hyvässä kunnossa koulun kierrätettävät koulukirjat ovat?	3,16	2,99	2,90	2,90	2,74	2,86	2,92
2 Kuinka nykyaikaista koulun opetusvälineistö on?	3,76	3,51	3,26	3,63	3,50	3,62	3,54
3 Kuinka nykyaikaisia koulun opetustilat ovat?	3,68	3,47	3,18	3,66	3,60	3,66	3,53
4 Kuinka hyvät mahdollisuudet koululla on käyttää atk-luokkaa opetuksessa?	3,46	3,33	3,00	3,34	3,12	3,24	3,24
5 Kuinka usein tunneilla käytetään tietokonetta opetuksessa?	2,58	2,31	2,16	2,34	2,24	2,28	2,31
6 Kuinka hyvät mahdollisuudet koululla on käyttää videotykkiä opetuksessa?	2,91	2,83	2,76	3,99	3,77	3,88	3,35
7 Kuinka hyvät mahdollisuudet koululla on käyttää dokumenttikameraa opetuksessa?	2,40	2,21	2,40	3,70	3,56	3,51	2,95
8 Kuinka siistejä koulun tilat ovat (luokat, ruokala, voimistelusalit ja yleiset tilat)?	3,92	3,59	3,41	3,62	3,42	3,48	3,57
9 Kuinka tilavia koulun tilat ovat (luokat, ruokala, voimistelusalit ja yleiset tilat)?	3,81	3,58	3,36	3,57	3,37	3,29	3,49
10 Kuinka usein olette oppitunneilla jossain muualla kuin omassa luokassanne (esim. lähellä olevassa metsässä tai luonnossa yleensä, urheilukentällä, kirjastossa tai uimahallissa)?	2,80	2,45	2,31	2,21	2,06	2,07	2,32
11 Kuinka viihtyisä koulupiha on?	3,56	3,31	3,04	2,88	2,70	2,84	3,05
12 Kuinka turvallinen koulupiha on?	3,89	3,66	3,59	3,49	3,35	3,45	3,57
13 Kuinka hyvä valikoima pihaliikuntavälineitä koulussa on (esim. palloja, hyppynaruja tai pelejä)?	3,67	3,31	3,01	2,54	2,52	2,65	2,95
14 Kuinka hyvin koulupihan välineet ja kiipeilytelineet kannustavat liikkumaan?	3,45	3,14	2,87	2,30	2,20	2,29	2,71
15 Yht	3,36	3,12	2,95	3,16	3,01	3,08	3,11

1 Kuinka hyvässä kunnossa koulun kierrätettävät koulukirjat ovat?

-Paras arvio 4 luokan osalta 3.16 (ainoa yli ka 3.0)

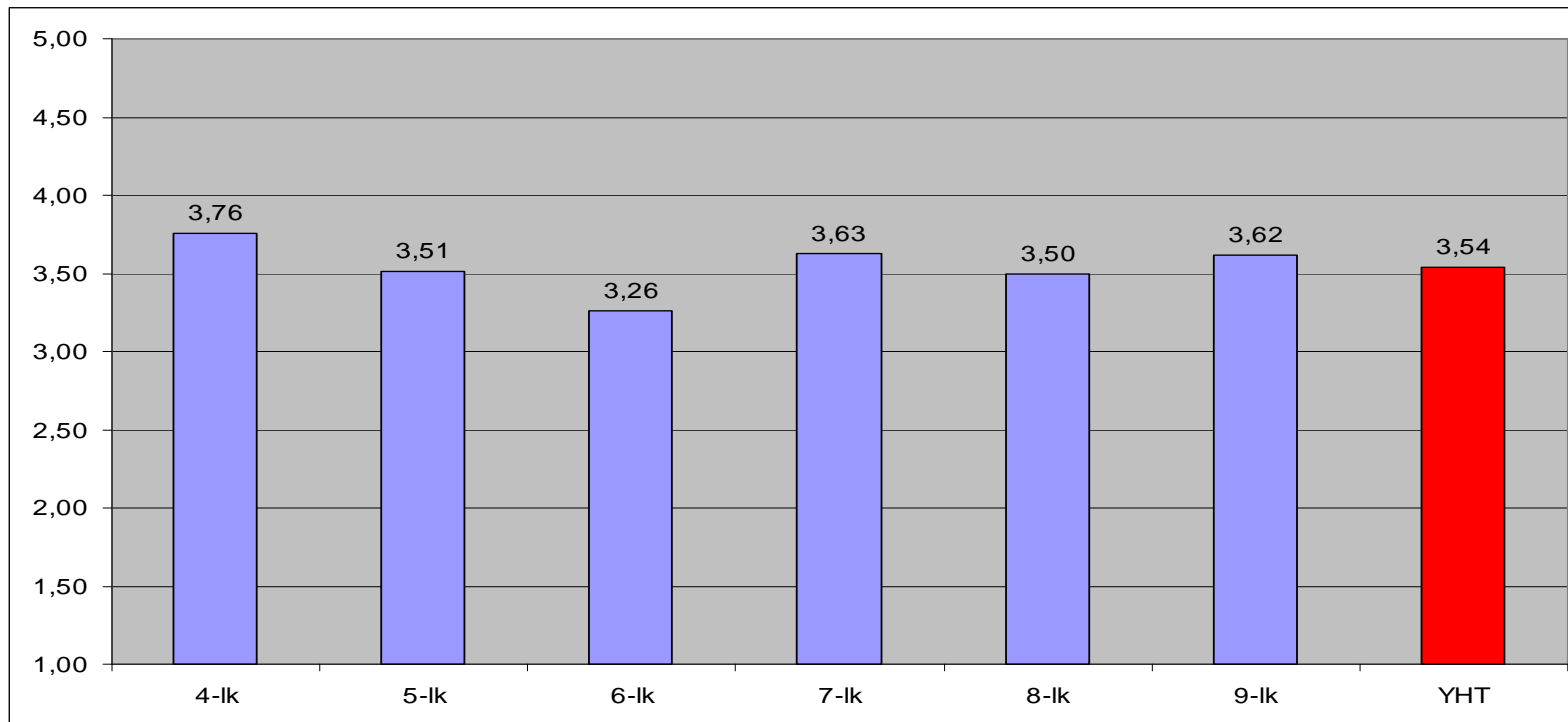
-Heikoin tulos 8 luokan osalta 2.74

-Kokonaistulos 2.92



2 Kuinka nykyaikaista koulun opetusvälineistö on?

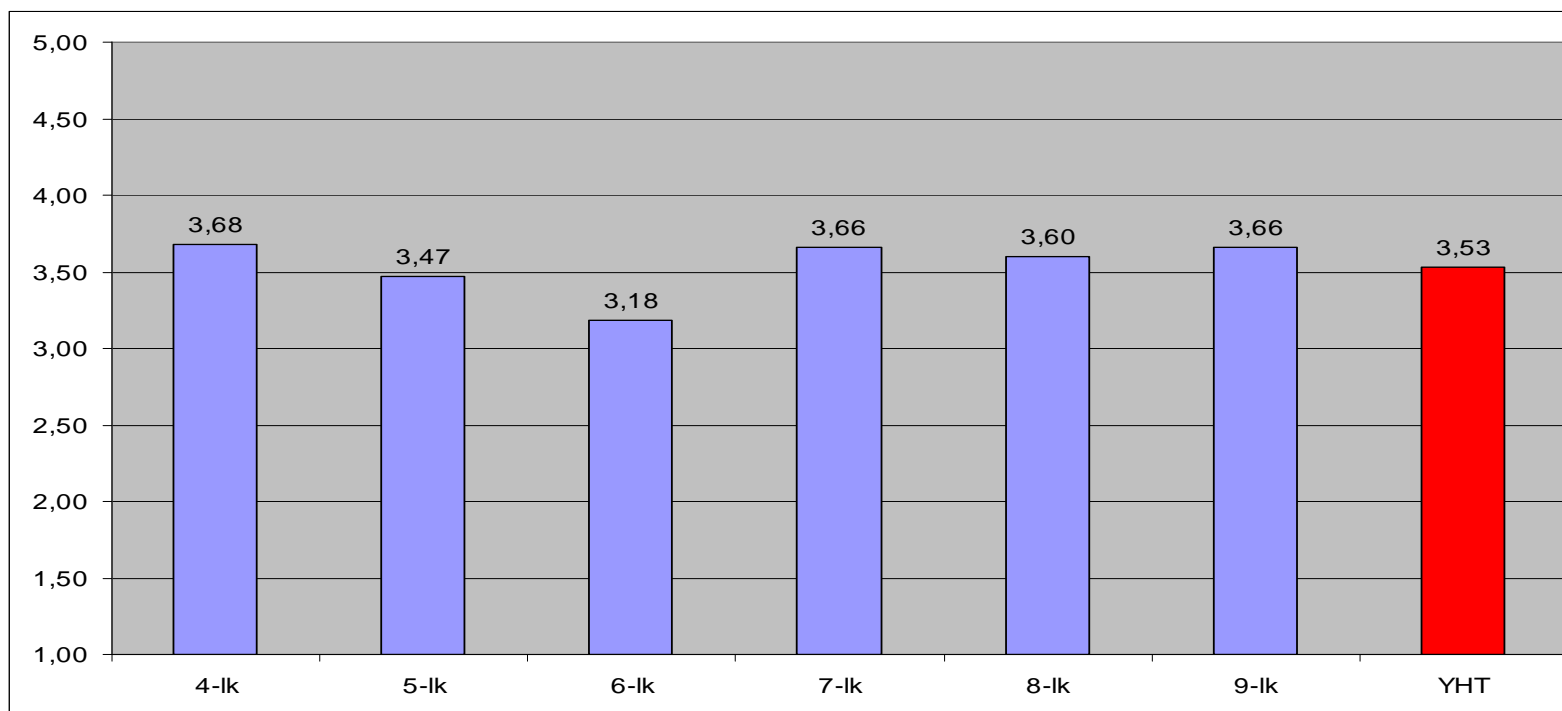
- Kysymys saa kolmanneksi parhaan keskiarvon kaikista kysymyksistä
- Ainoastaan 6 luokan tulos jää alle keskiarvon 3.5
- alakoulujen osalta vastaus on hieman ristiriitainen, koska nykyaikaista opetusvälineistöä ei erityisemmin käytetä (kysymykset 5, 6 ja 7)



3 Kuinka nykyaikaisia koulun opetustilat ovat?

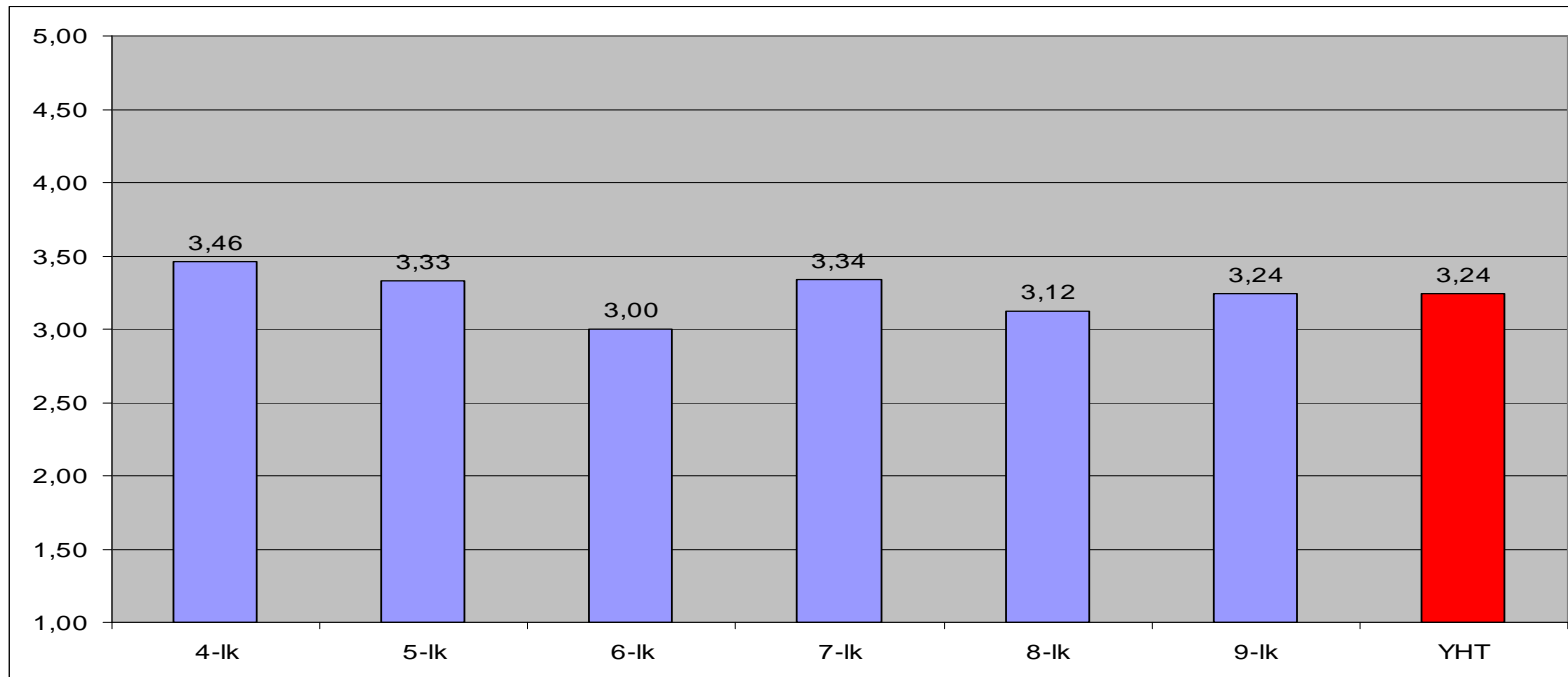
-Tyytyväisimpiä ovat 4 luokat (ka 3,68)

-Yli 3,5 keskiarvon päästään myös 7, 8 ja 9 -
luokkien osalta



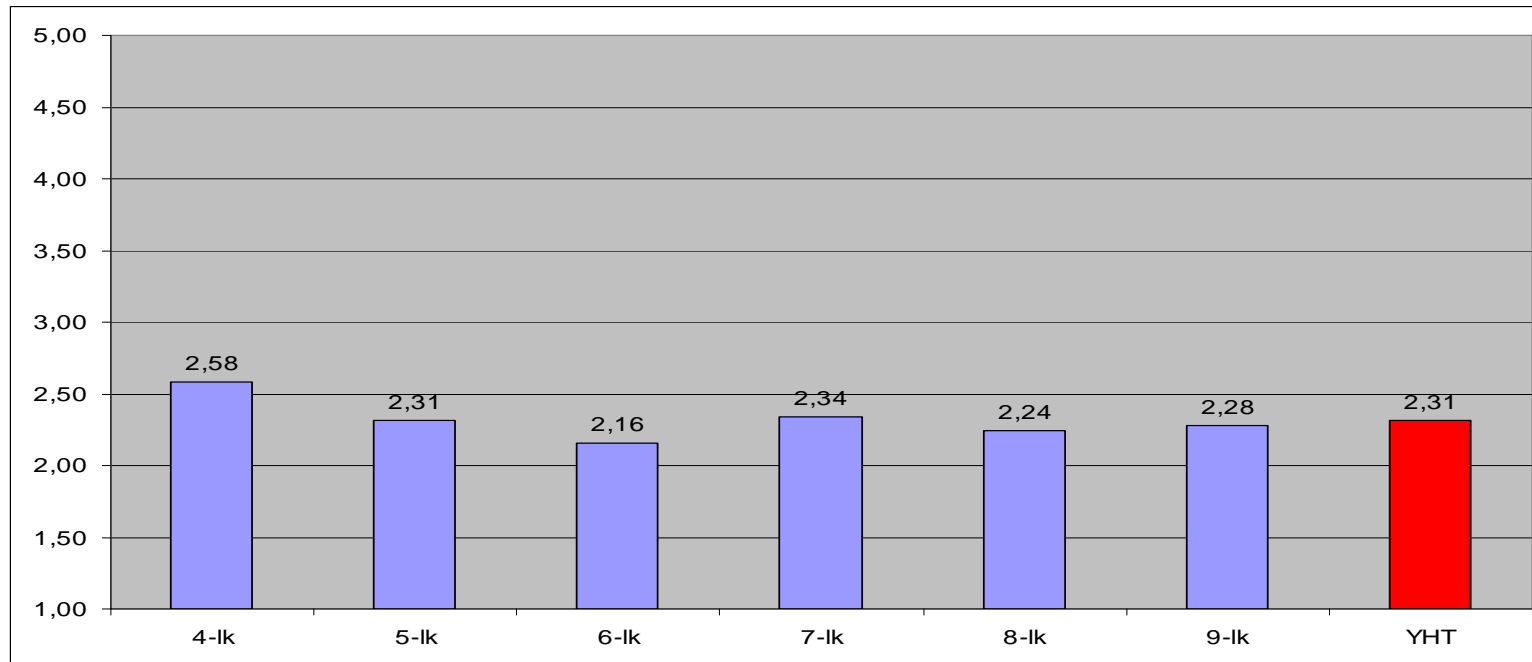
4 Kuinka hyvät mahdollisuudet koululla on käyttää atk-luokkaa opetuksessa?

- Kaikkien luokka-asteiden vastaukset asettuvat välille ka. 3 – 3,5



5 Kuinka usein tunneilla käytetään tietokonetta opetuksessa?

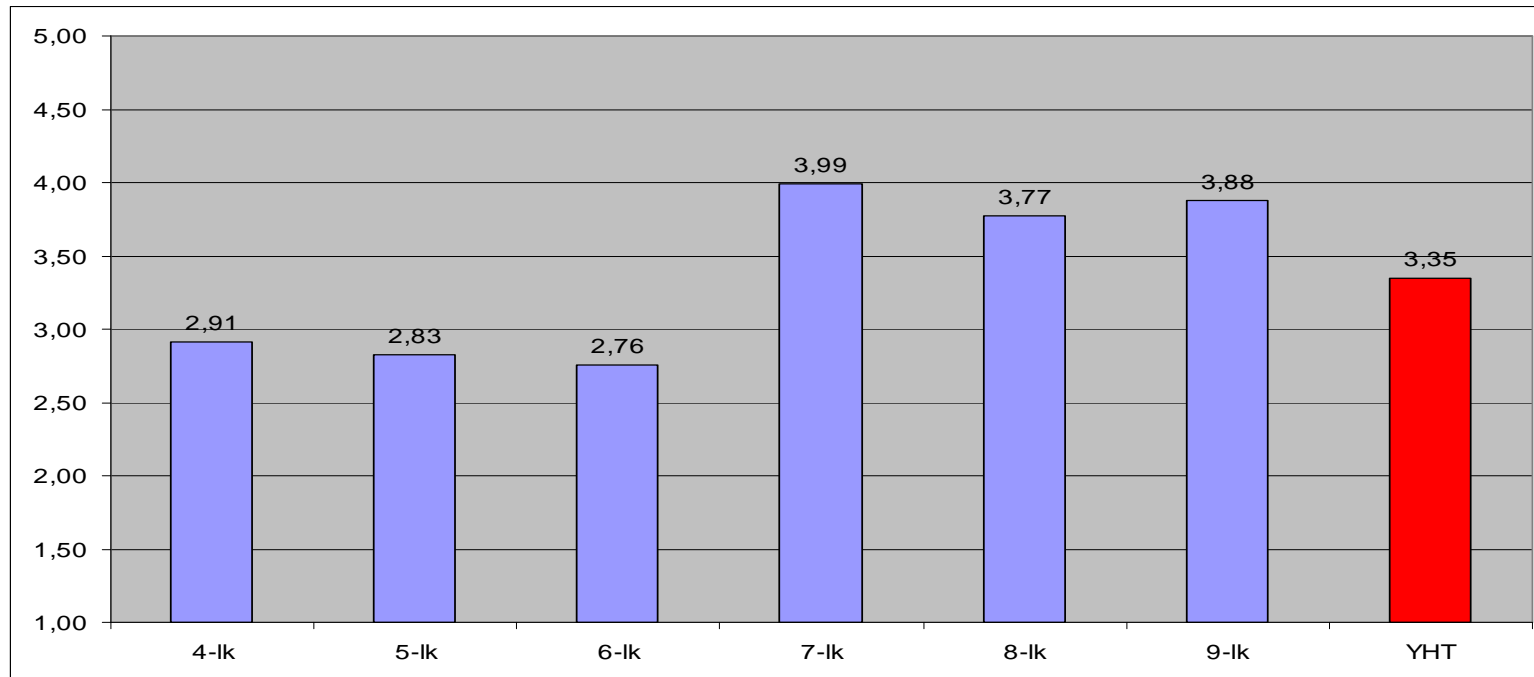
- tietokoneiden käyttö vähäistä jos sitä verrataan arvioon koulun nykyaikaisuudesta
- kaikki arviot jäävät alle keskiarvon 3.0



6

Kuinka hyvät mahdollisuudet koululla on käyttää videotykkiä opetuksessa?

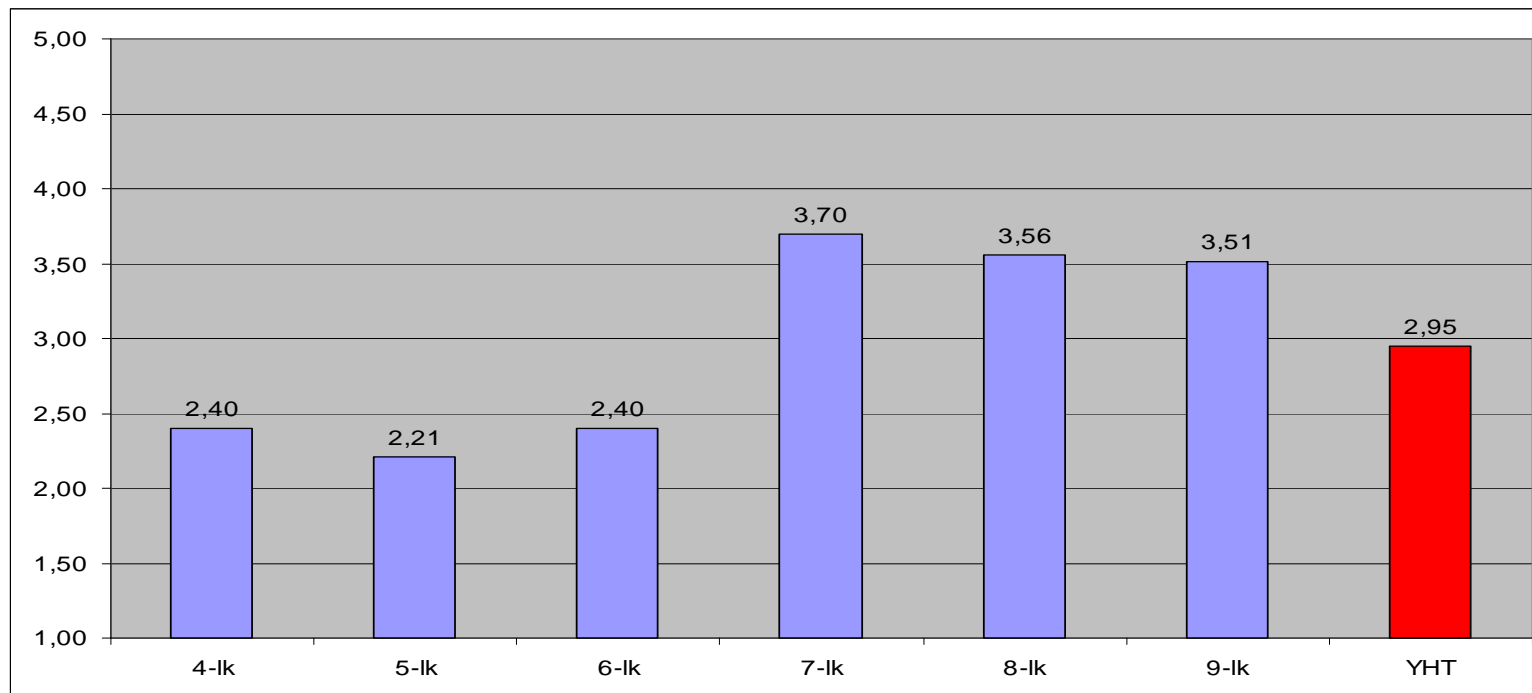
- videotykin käyttö painottuu selkeästi yläkoulujen puolelle



7 Kuinka hyvät mahdollisuudet koululla on käyttää dokumenttikameraa opetuksessa?

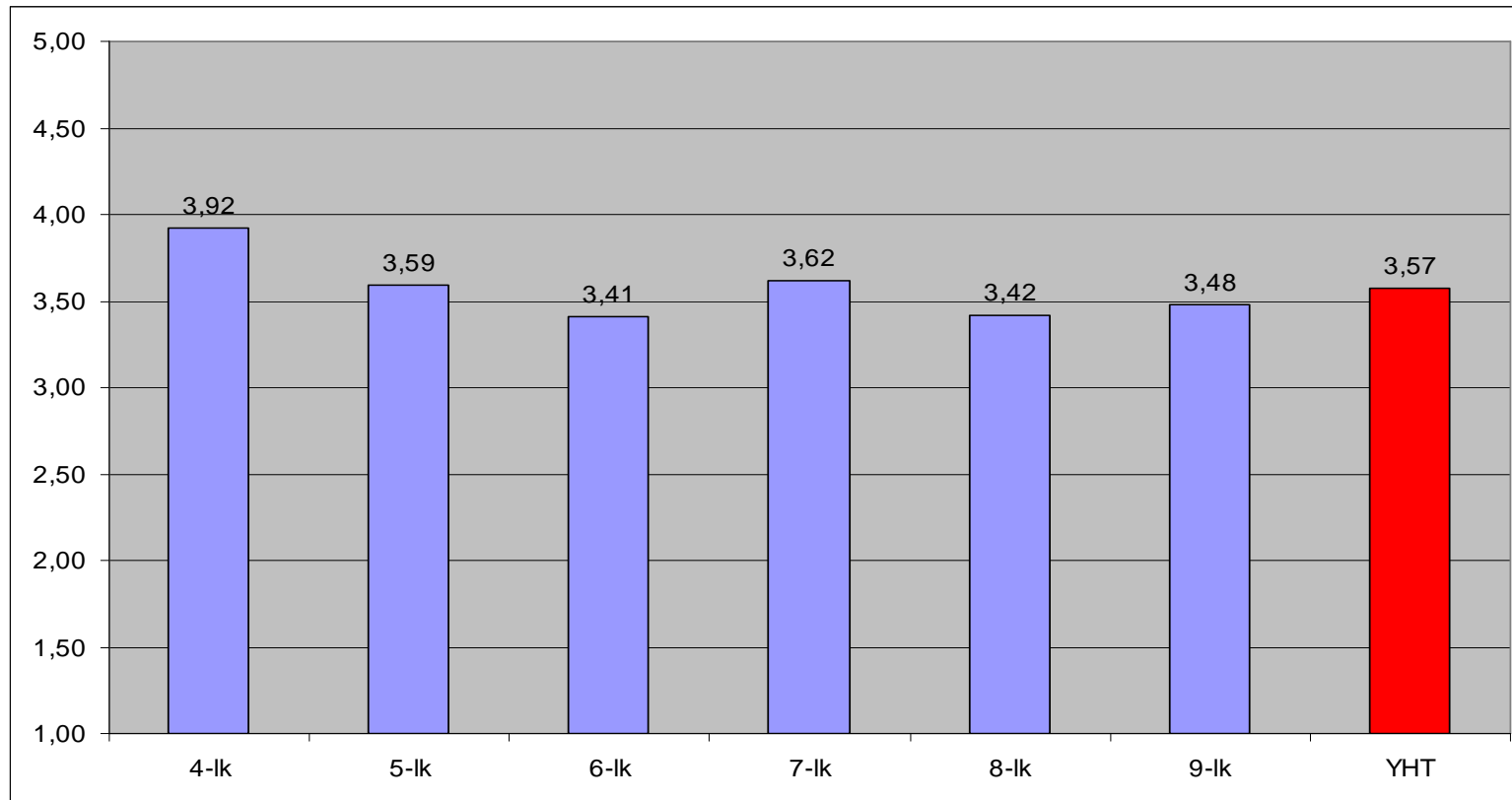
-myös dokumenttikameraa käytetään/ on käytössä enemmän yläkouluilla

-Käyttömahdollisuuksissa on suuria eroja



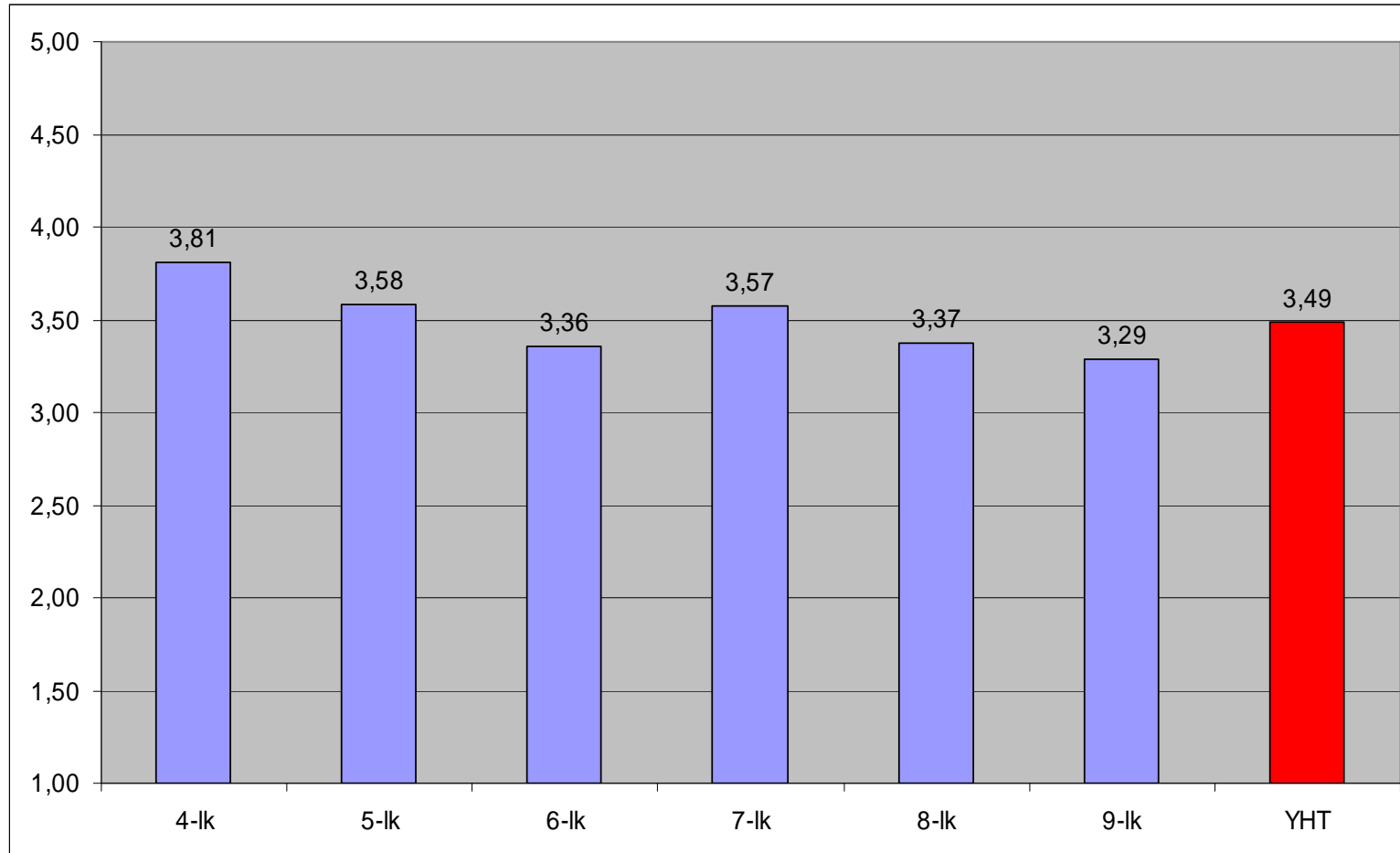
8

Kuinka siistejä koulun tilat ovat (luokat, ruokala, voimistelusali ja yleiset tilat)?



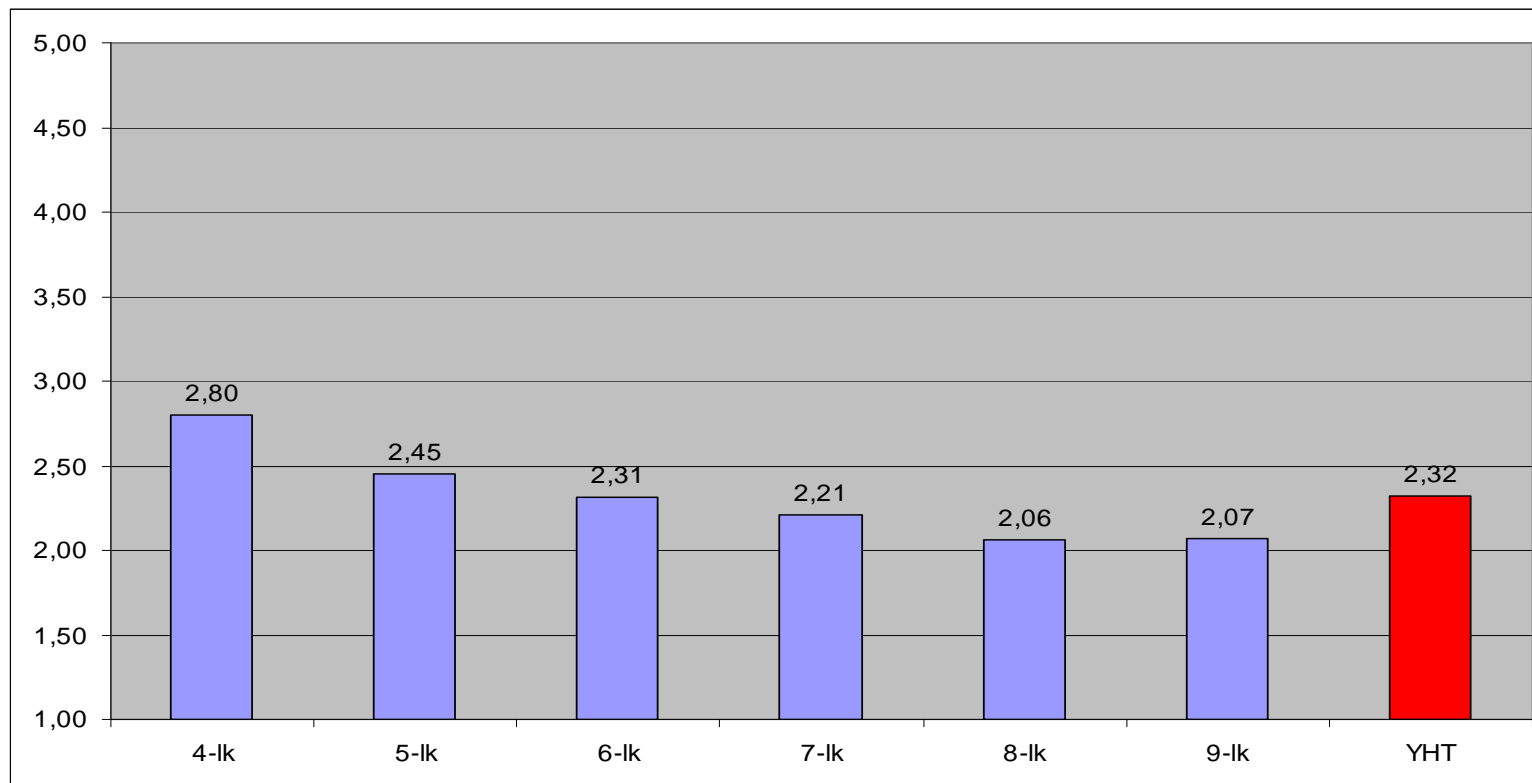
9

Kuinka tilavia koulun tilat ovat (luokat, ruokala, voimistelusalali ja yleiset tilat)?



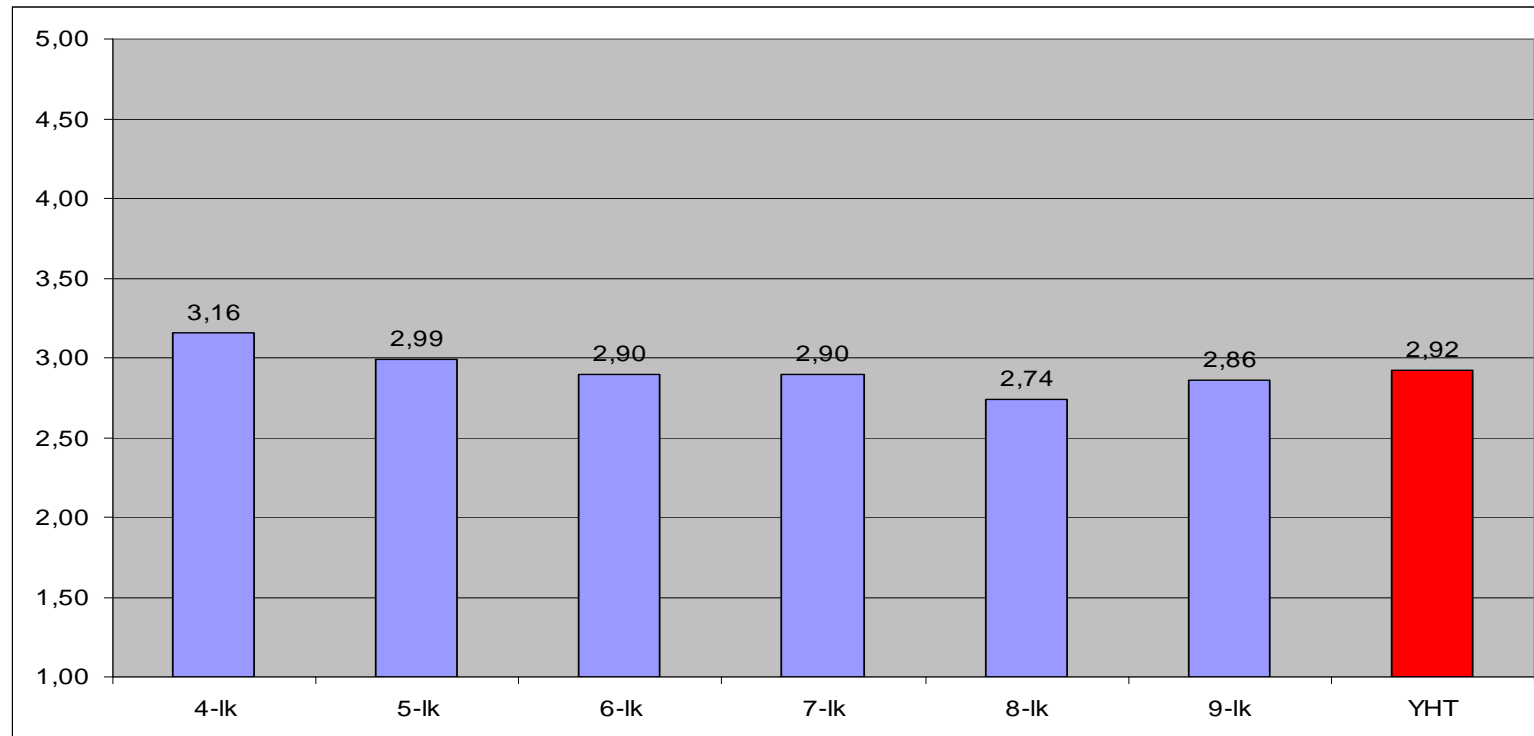
10 Kuinka usein olette oppitunneilla jossain muualla kuin omassa luokassanne (esim. lähellä olevassa metsässä tai luonnossa yleensä, urheilukentällä, kirjastossa tai uimahallissa)?

- mitä ylempi luokka-aste, sitä vähemmän liikutaan muualla kuin omassa luokassa



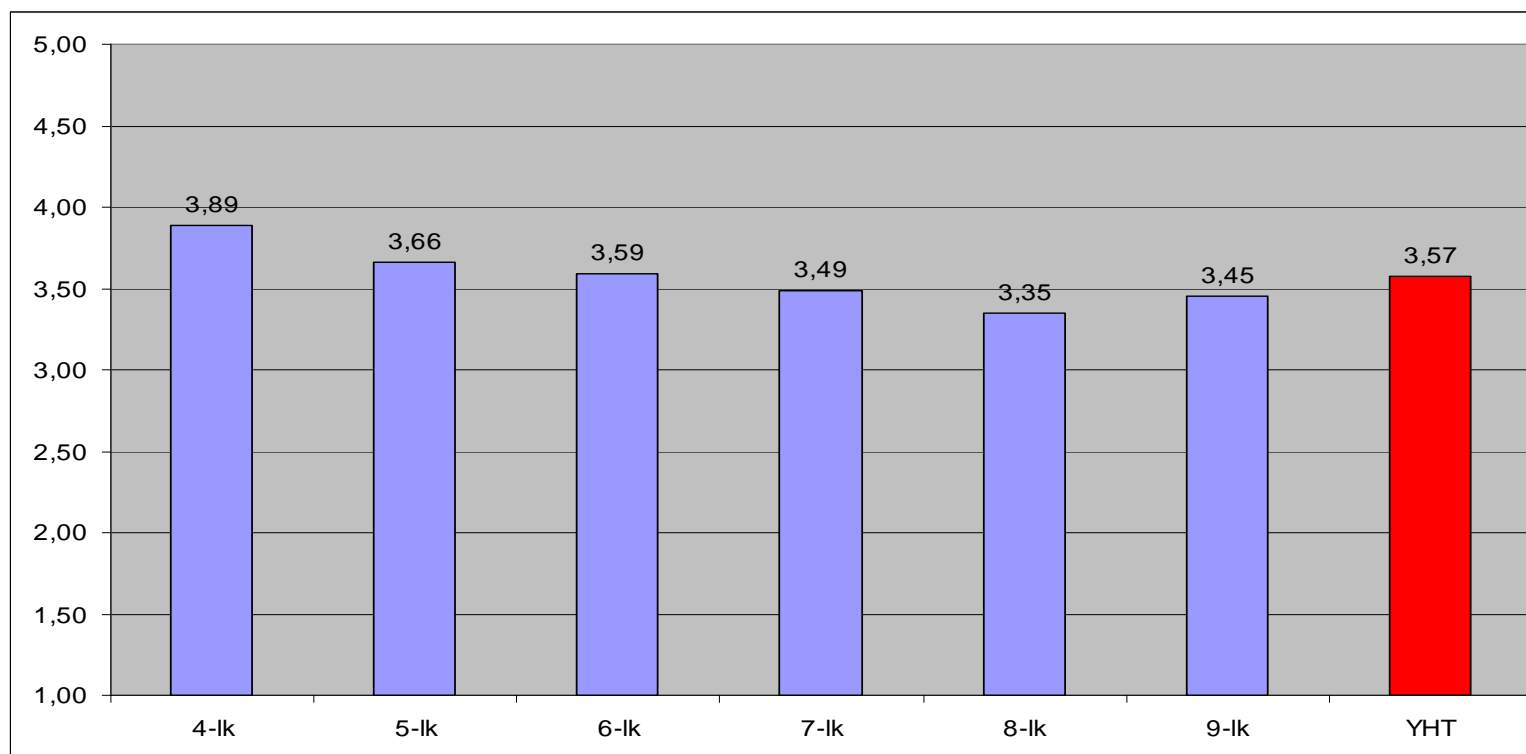
11 Kuinka viihtyisä koulupiha on?

- tyytyväisimpiä ovat 4 luokat (ka. 3,16), muut jäävät alle keskiarvon 3.0



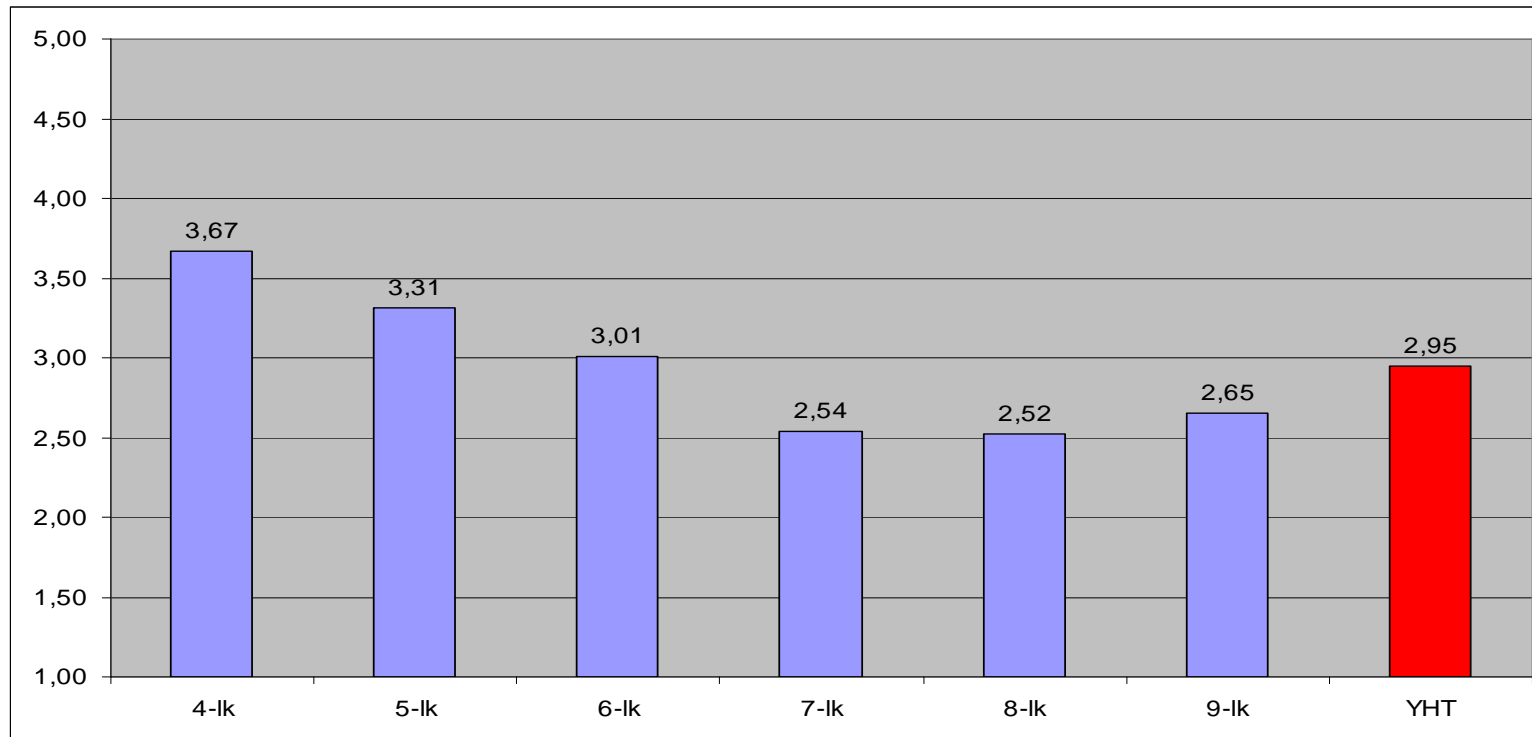
12 Kuinka turvallinen koulupiha on?

- koulupihojen turvallisuus on erittäin hyvällä tasolla



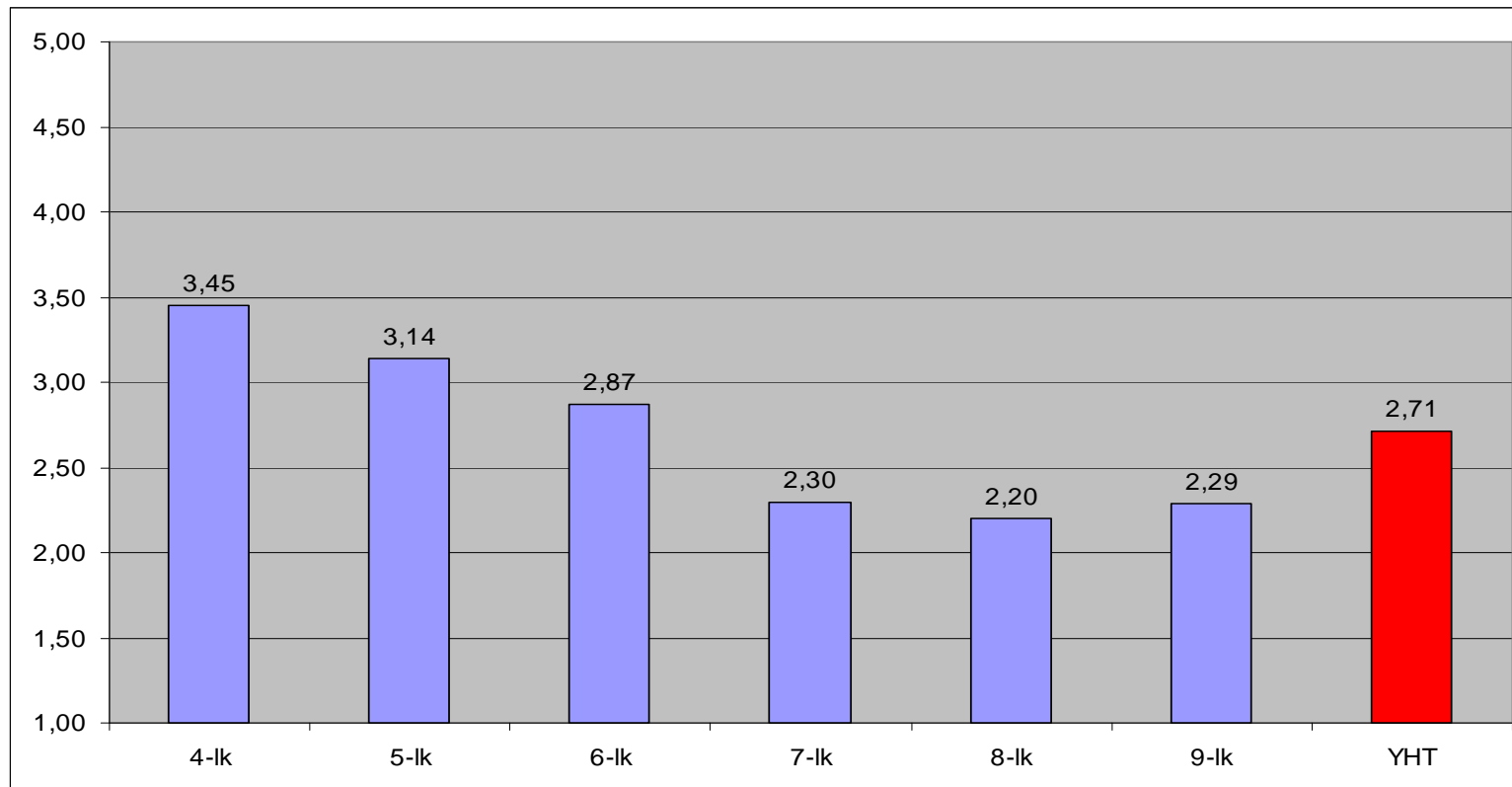
13 Kuinka hyvä valikoima pihaliikuntavälineitä koulussa on (esim. palloja, hyppynaruja tai pelejä)?

- Pihavälineet keskittyvät alakouluihin



14 Kuinka hyvin koulupiikan välineet ja kiipeilytelineet kannustavat liikkumaan?

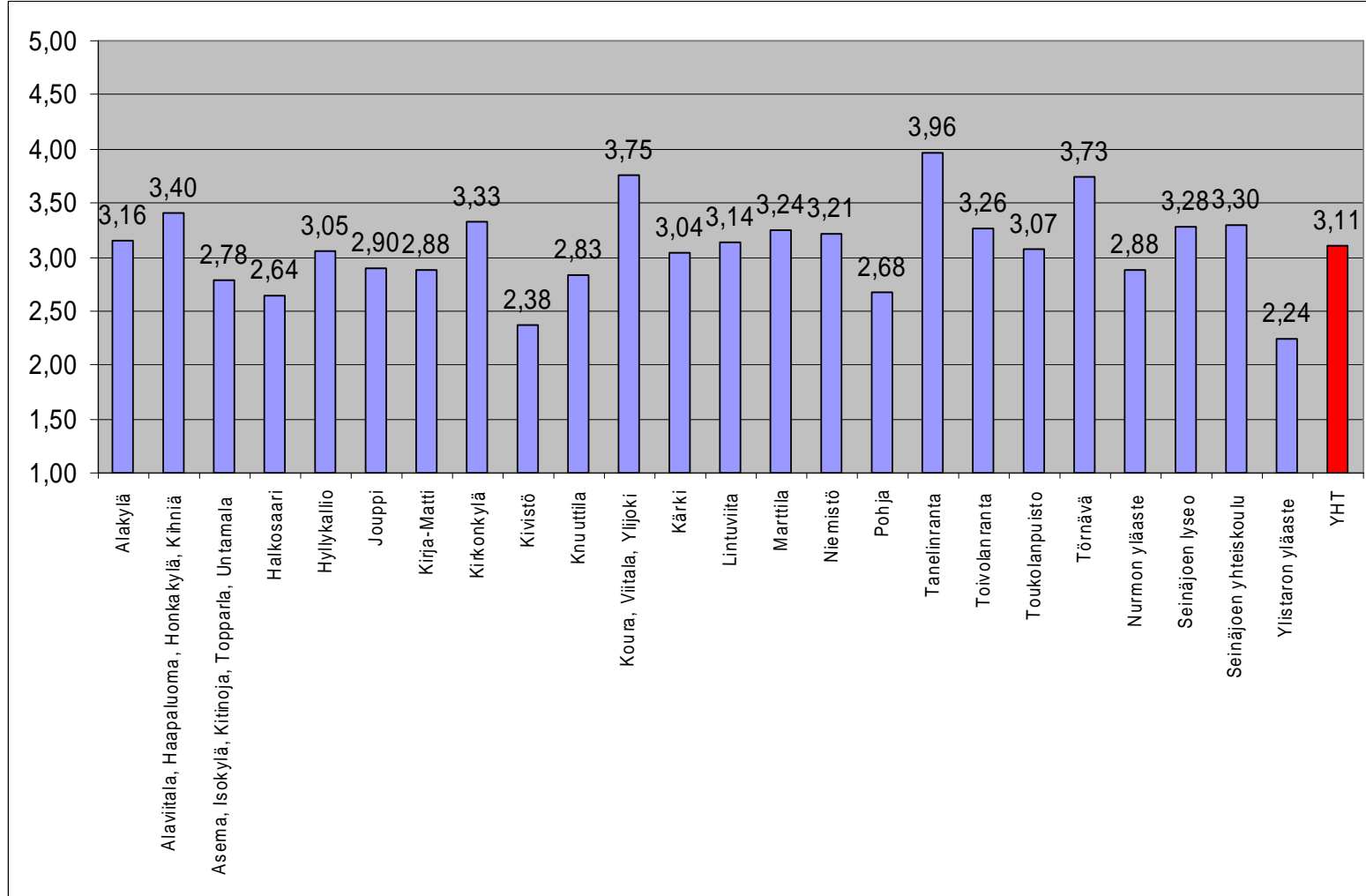
- Vastausten suhde on samantyyppinen kysymyksissä 13 ja 14



Koulukohtainen vertailu

- 16 kpl kouluista ylittää kokonaiskeskiarvon 3.0
- 9 kpl kouluista jää alle 3.0 keskiarvon

Koulukohtainen vertailu



1 Kuinka hyvässä kunnossa koulun kierrätettävät koulukirjat ovat?

- yhdeksän (9) koulun osalta kirjojen kunto ylittää keskiarvon 3.0
- heikoin kuntotulos 2.39
- paras kuntotulos 3.48

2 Kuinka nykyaikaista koulun opetusvälineistö on?

- kolmessa (3) koulussa arvioidaan opetusvälineistön nykyaikaisuus alle keskiarvon 3.0
- kolmentoista (13) koulun osalta arvio ylittää keskiarvon 3.5

3 Kuinka nykyaikaisia koulun opetustilat ovat?

- opetustilojen nykyaikaisuus jää neljän (4) koulun osalta alle keskiarvon 3.0
- kolmentoista (13) koulun osalta arvio ylittää keskiarvon 3.5

4 Kuinka hyvät mahdollisuudet koululla on käyttää atk-luokkaa opetuksessa?

- kahdeksan (8) koulun osalta jäädään alle keskiarvon 3.0
- alle 2.0 keskiarvon jäädään kahdessa (2)
- yli keskiarvon 3.5 päästään kymmenessä (10) koulussa

5 Kuinka usein tunneilla käytetään tietokonetta opetuksessa?

- tietokonetta käytetään erittäin vähän opetuksessa. Vain kaksi (2) koulua ylittää arvon keskiarvon 3.0
- kuusi (6) koulua jää alle 2.0 keskiarvon

6 Kuinka hyvät mahdollisuudet koululla on käyttää videotykkiä opetuksessa?

- videotykin käyttömahdollisuudessa suuria vaihteluja.
- 5 koulua jää alle keskiarvon 2.0
- 6 koulua ylittää keskiarvon 4.0

7 Kuinka hyvät mahdollisuudet koululla on käyttää dokumenttikameraa opetuksessa?

- dokumenttikameran käyttömahdollisuuksia ei ole tai ne ovat lähes olemattomat 9:llä koululla (keskiarvo alle 2.0)
- kuudella (6) koululla on hyvät tai erittäin hyvät mahdollisuudet kameran käyttöön

8 Kuinka siistejä koulun tilat ovat (luokat, ruokala, voimistelusalit ja yleiset tilat)?

- tilat arvioidaan yleisesti hyvin siisteiksi tai erittäin siisteiksi
- parantamisen varaa on eniten kahdessa (2) koulussa

9 Kuinka tilavia koulun tilat ovat (luokat, ruokala, voimistelusalit ja yleiset tilat)?

- ahtaiksi tilat koetaan kolmessa (3) koulussa

10 Kuinka usein olette oppitunneilla jossain muualla kuin omassa luokassanne (esim. lähellä olevassa metsässä tai luonnossa yleensä, urheilukentällä, kirjastossa tai uimahallissa)?

- opetus on oppilaiden kokemuksen mukaan luokkakeskeistä. Vain muutama koulu ylittää keskiarvon 3.0

11 Kuinka viihtyisä koulupiha on?

- seitsemässä (7) koulussa koulupihan viihtyisyys jää alle keskiarvon 3.0
- kahdessa (2) koulussa keskiarvo on alle 2.0
- erityisen viihtyisiksi koetaan pääosin pienemmissä kouluissa

12 Kuinka turvallinen koulupiha on?

- koulupihan turvallisuuden arvioi alle hyvän 3.0 keskiarvon vain kaksi koulua

13 Kuinka hyvä valikoima pihaliikuntavälineitä koulussa on (esim. palloja, hyppynaruja tai pelejä)?

- pihaliikuntavälineiden jakautumisessa on suhteellisen paljon hajontaa
- kaksi (2) koulua ylittää keskiarvon 4.0
- kahdeksassa (8) koulussa jäädyään alle kokonaiskeskiarvon

14 Kuinka hyvin koulupihan välineet ja kiipeilytelineet kannustavat liikkumaan?

- niissä kouluissa, joissa pihaleikkivälinevalikoima on pieni koetaan, että ne myös kannustavat liikkumaan
- niissä kouluissa, joissa pihaleikkivälineitä on enemmän, ero ei ole niin merkittävä